

Altinho, 29 de janeiro de 2019.

Câmara Mun. de Vereadores do Altinho
Protocolo de Entrada de Documentos

Protocolo nº 015 / 19

Recebido em 30 / 01 / 2019

às 11 - : 51 horas


Responsável pelo Recebimento

OFÍCIO Nº 39 /2019.

Excelentíssimo Senhor
Presidente da Câmara Municipal de Vereadores

RELATÓRIO RESUMIDO DE EXECUÇÃO ORÇAMENTÁRIA – RREO

Referente ao 6º Bimestre do Exercício de 2018

RELATÓRIO DE GESTÃO FISCAL – RGF

Referente ao 3º Quadrimestre de 2018

Encaminhamos o Relatório Resumido de Execução Orçamentária (RREO) do 6º Bimestre do Exercício de 2018 e o Relatório de Gestão Fiscal (RGF) de 3º Quadrimestre de 2018, que foram elaborados em cumprimento ao § 3º do art. 165 da Constituição da República e às disposições da Lei Complementar nº 101, de 2000, na conformidade do Manual de Demonstrativos Fiscais (MDF), 8ª edição para 2018, da Secretaria do Tesouro Nacional (STN), aprovado pela Portaria STN nº 495, de 06 de junho de 2017, alterada pela Portaria STN nº 766, de 15 de setembro de 2017, composto dos demonstrativos anexos, indicados abaixo, para publicação na Câmara de Vereadores:

ANEXOS DO RELATÓRIO RESUMIDO DE EXECUÇÃO ORÇAMENTÁRIA DO 6º BIMESTRE DE 2018

ANEXOS	DEMONSTRATIVOS
Anexo 1	Balanço Orçamentário
Anexo 2	Demonstrativo da Execução das Despesas por Função/Subfunção
Anexo 3	Demonstrativo da Receita Corrente Líquida
Anexo 4	Demonstrativo de Receitas e Despesas Previdenciárias
Anexo 6	Demonstrativo do Resultado Primário e Nominal
Anexo 7	Demonstrativo dos Restos a Pagar por Poder e Órgão
Anexo 8	Demonstrativo das Receitas e Despesas com Manutenção e Desenvolvimento do Ensino
Anexo 9	Demonstrativo das Receitas de Operações de Crédito e Despesas de Capital
Anexo 10	Demonstrativo da Projeção Atuarial do Regime de Previdência
Anexo 11	Demonstrativo da Receita de Alienação de Ativos e Aplicação dos Recursos
Anexo 12	Demonstrativo das Receitas e Despesas com Ações e Serviços Públicos de Saúde
Anexo 13	Demonstrativo das Parcerias Público-Privadas
Anexo 14	Demonstrativo Simplificado do Relatório Resumido de Execução Orçamentária

ANEXOS DO RELATÓRIO DE GESTÃO FISCAL DO 3º QUADRIMESTRE DE 2018

ANEXOS	DEMONSTRATIVOS
Anexo 1	Demonstrativo da Despesa com Pessoal
Anexo 2	Demonstrativo da Dívida Consolidada Líquida
Anexo 3	Demonstrativo das Garantias e Contragarantias de Valores


Orlando José da Silva
Prefeito
775 210 724 68

PALÁCIO MUNICIPAL DR. ANTÔNIO LINS DE FIGUEIRÊDO

Rua Dr. Nestor Varejão, 51. Centro | Altinho - PE | CEP 55.490-000 CNPJ: 10.091.502/0001-29
Fones: 81 3739-1118 site: www.altinho.pe.gov.br | e-mail: altinho@altinho.pe.gov.br

Anexo 4	Demonstrativo das Operações de Crédito
Anexo 5	Demonstrativo da Disponibilidade de Caixa e Restos a Pagar
Anexo 6	Demonstrativo Simplificado do Relatório de Gestão Fiscal

Os presentes demonstrativos do RREO foram implantados no Sistema de Informações Contábeis e Fiscais do Setor Público Brasileiro – SICONFI, pela Internet, enquanto que os Anexos 8 e 12 serão implantados nos sistemas SIOPE e SIOPS respectivamente, em cumprimento da Resolução TCE-PE nº 20/2015.

Ao ensejo renovamos votos de apreço e consideração, ao tempo em que nos colocamos ao inteiro dispor para quaisquer esclarecimentos porventura necessários.
Atenciosamente.



Orlando José da Silva
Prefeito

Orlando José da Silva
Prefeito
775.210.134-68

RREO -- ANEXO 1 (LRF, Art. 52, Inciso I, alíneas "a" e "b" do Inciso II e § 1º)

RECEITAS	PREVISÃO INICIAL	PREVISÃO ATUALIZADA (a)	RECEITAS REALIZADAS			SALDO (a-c)
			No Bimestre (b)	% (b/a)	Até o Bimestre (c)	
RECEITAS (EXCETO INTRA-ORÇAMENTÁRIAS) (1)	60.020.400,00	60.020.400,00	8.047.483,76	13,41	56.943.273,72	3.077.126,28
RECEITAS CORRENTES	55.420.400,00	55.420.400,00	7.791.069,79	14,06	55.442.271,91	-21.871,91
IMPOSTOS, TAXAS E CONTRIBUIÇÕES DE MELHORIA	1.261.200,00	1.261.200,00	380.834,51	30,20	4.087.729,68	-2.826.529,68
Impostos	943.000,00	943.000,00	371.348,23	39,38	4.074.159,62	-3.081.159,62
Taxas	218.200,00	218.200,00	9.486,28	4,35	63.570,06	154.629,94
Contribuição de Melhoria	100.000,00	100.000,00	0,00	0,00	0,00	100.000,00
CONTRIBUIÇÕES	1.674.000,00	1.674.000,00	361.706,52	21,61	1.952.861,12	-278.861,12
Contribuições Sociais	1.140.000,00	1.140.000,00	258.190,14	22,65	1.310.716,13	-170.716,13
Contribuições Econômicas	0,00	0,00	0,00	0,00	0,00	0,00
Contribuições para Entidades Privadas de Serviço Social e de Formação Profissional	0,00	0,00	0,00	0,00	0,00	0,00
Contribuição para o Custeio do Serviço de Iluminação Pública	534.000,00	534.000,00	103.516,38	19,39	642.144,99	-108.144,99
RECEITA PATRIMONIAL	667.000,00	667.000,00	24.961,57	3,74	301.808,95	365.091,05
Exploração do Patrimônio Imobiliário do Estado	0,00	0,00	0,00	0,00	0,00	0,00
Valores Mobiliários	667.000,00	667.000,00	24.961,57	3,74	301.808,95	365.091,05
Delegação de Serviços Públicos mediante Concessão, Permissão, Autorização ou Licença	0,00	0,00	0,00	0,00	0,00	0,00
Exploração de Recursos Naturais	0,00	0,00	0,00	0,00	0,00	0,00
Exploração do Patrimônio Intangível	0,00	0,00	0,00	0,00	0,00	0,00
Cessão de Direitos	0,00	0,00	0,00	0,00	0,00	0,00
Demaís Receitas Patrimoniais	0,00	0,00	0,00	0,00	0,00	0,00
RECEITA AGROPECUÁRIA	0,00	0,00	0,00	0,00	0,00	0,00
RECEITA INDUSTRIAL	0,00	0,00	0,00	0,00	0,00	0,00
RECEITA DE SERVIÇOS	30.000,00	30.000,00	0,00	0,00	0,00	30.000,00
Serviços Administrativos e Comerciais Gerais	0,00	0,00	0,00	0,00	0,00	0,00
Serviços e Atividades Referentes à Navegação e ao Transporte	0,00	0,00	0,00	0,00	0,00	0,00
Serviços e Atividades referentes à Saúde	0,00	0,00	0,00	0,00	0,00	0,00
Serviços e Atividades Financeiras	0,00	0,00	0,00	0,00	0,00	0,00
Outros serviços	30.000,00	30.000,00	0,00	0,00	0,00	30.000,00
TRANSFERÊNCIAS CORRENTES	38.050.390,00	38.050.390,00	6.578.838,91	17,29	33.992.597,17	4.057.792,83
Transferências da União e de suas Entidades	23.858.590,00	23.858.590,00	4.496.219,50	18,85	21.400.945,40	2.457.644,60
Transferências dos Estados e do Distrito Federal e de suas Entidades	4.992.800,00	4.992.800,00	625.283,74	12,52	3.935.101,01	1.057.698,99
Transferências dos Municípios e de suas Entidades	0,00	0,00	0,00	0,00	0,00	0,00
Transferências de Instituições Privadas	0,00	0,00	0,00	0,00	0,00	0,00
Transferências de Outras Instituições Públicas	9.199.000,00	9.199.000,00	1.457.335,67	15,84	6.656.550,76	542.449,24
Transferências do Exterior	0,00	0,00	0,00	0,00	0,00	0,00
Transferências de Pessoas Físicas	0,00	0,00	0,00	0,00	0,00	0,00

	Continuação									
	Em Reais									
Transfêrências Provenientes de Depósitos Não Identificados	0,00	0,00	0,00	0,00	0,00	0,00	0,00	0,00	0,00	0,00
OUTRAS RECEITAS CORRENTES	13.737.810,00	13.737.810,00	444.728,28	444.728,28	15.107.174,99	15.107.174,99	109,97	109,97	-1.369.364,99	0,00
Multas Administrativas, Contratuais e Judiciais	0,00	0,00	0,00	0,00	0,00	0,00	0,00	0,00	0,00	0,00
Indenizações, Restituições e Ressarcimentos	289.000,00	289.000,00	283.611,04	283.611,04	751.069,96	751.069,96	239,89	239,89	-462.069,96	0,00
Bens, Direitos e Valores Incorporados ao Patrimônio Público	0,00	0,00	0,00	0,00	0,00	0,00	0,00	0,00	0,00	0,00
Demais Receitas Correntes	13.448.810,00	13.448.810,00	161.117,24	161.117,24	14.356.105,03	14.356.105,03	106,75	106,75	-907.295,03	0,00
RECEITAS DE CAPITAL	4.600.000,00	4.600.000,00	256.413,97	256.413,97	1.501.001,81	1.501.001,81	32,83	32,83	3.098.998,19	0,00
OPERAÇÕES DE CRÉDITO	0,00	0,00	0,00	0,00	0,00	0,00	0,00	0,00	0,00	0,00
Operações de Crédito - Mercado Interno	0,00	0,00	0,00	0,00	0,00	0,00	0,00	0,00	0,00	0,00
Operações de Crédito - Mercado Externo	0,00	0,00	0,00	0,00	0,00	0,00	0,00	0,00	0,00	0,00
ALIENAÇÃO DE BENS	100.000,00	100.000,00	0,00	0,00	0,00	0,00	0,00	0,00	100.000,00	0,00
Alienação de Bens Móveis	100.000,00	100.000,00	0,00	0,00	0,00	0,00	0,00	0,00	100.000,00	0,00
Alienação de Bens Imóveis	0,00	0,00	0,00	0,00	0,00	0,00	0,00	0,00	0,00	0,00
Alienação de Bens Intangíveis	0,00	0,00	0,00	0,00	0,00	0,00	0,00	0,00	0,00	0,00
AMORTIZAÇÕES DE EMPRÉSTIMOS	0,00	0,00	0,00	0,00	0,00	0,00	0,00	0,00	0,00	0,00
TRANSFERÊNCIAS DE CAPITAL	4.500.000,00	4.500.000,00	256.413,97	256.413,97	1.501.001,81	1.501.001,81	33,36	33,36	2.998.998,19	0,00
Transferências da União e de suas Entidades	3.250.000,00	3.250.000,00	0,00	0,00	674.810,00	674.810,00	20,76	20,76	2.575.190,00	0,00
Transferências dos Estados e do Distrito Federal e de suas Entidades	1.250.000,00	1.250.000,00	256.413,97	256.413,97	826.191,81	826.191,81	66,10	66,10	423.808,19	0,00
Transferências dos Municípios e de suas Entidades	0,00	0,00	0,00	0,00	0,00	0,00	0,00	0,00	0,00	0,00
Transferências de Instituições Privadas	0,00	0,00	0,00	0,00	0,00	0,00	0,00	0,00	0,00	0,00
Transferências de Outras Instituições Públicas	0,00	0,00	0,00	0,00	0,00	0,00	0,00	0,00	0,00	0,00
Transferências do Exterior	0,00	0,00	0,00	0,00	0,00	0,00	0,00	0,00	0,00	0,00
Transferências de Pessoas Físicas	0,00	0,00	0,00	0,00	0,00	0,00	0,00	0,00	0,00	0,00
Transferências Provenientes de Depósitos Não Identificados	0,00	0,00	0,00	0,00	0,00	0,00	0,00	0,00	0,00	0,00
OUTRAS RECEITAS DE CAPITAL	2.456.000,00	2.456.000,00	479.307,99	479.307,99	3.009.008,83	3.009.008,83	122,52	122,52	-553.008,83	0,00
Integração do Capital Social	0,00	0,00	0,00	0,00	0,00	0,00	0,00	0,00	0,00	0,00
Remuneração das Disponibilidades do Tesouro	0,00	0,00	0,00	0,00	0,00	0,00	0,00	0,00	0,00	0,00
Resgate de Títulos do Tesouro	0,00	0,00	0,00	0,00	0,00	0,00	0,00	0,00	0,00	0,00
Demais Receitas de Capital	0,00	0,00	0,00	0,00	0,00	0,00	0,00	0,00	0,00	0,00
RECEITAS (INTRA-ORÇAMENTÁRIAS) (II)	2.456.000,00	2.456.000,00	479.307,99	479.307,99	3.009.008,83	3.009.008,83	122,52	122,52	-553.008,83	0,00
SUBTOTAL DAS RECEITAS (III) = (I + II)	62.476.400,00	62.476.400,00	8.526.791,75	8.526.791,75	59.952.282,55	59.952.282,55	95,96	95,96	2.524.117,45	0,00
OPERAÇÕES DE CRÉDITO/REFINANCIAMENTO (IV)	0,00	0,00	0,00	0,00	0,00	0,00	0,00	0,00	0,00	0,00
Operações de Crédito - Mercado Interno	0,00	0,00	0,00	0,00	0,00	0,00	0,00	0,00	0,00	0,00
Mobiliária	0,00	0,00	0,00	0,00	0,00	0,00	0,00	0,00	0,00	0,00
Contratual	0,00	0,00	0,00	0,00	0,00	0,00	0,00	0,00	0,00	0,00
Operações de Crédito - Mercado Externo	0,00	0,00	0,00	0,00	0,00	0,00	0,00	0,00	0,00	0,00
Mobiliária	0,00	0,00	0,00	0,00	0,00	0,00	0,00	0,00	0,00	0,00
Contratual	0,00	0,00	0,00	0,00	0,00	0,00	0,00	0,00	0,00	0,00

REPRO - ANEXO 1 (LRF, Art. 52, inciso I, alíneas "a" e "b" do inciso II e § 1º)	Continuação	
SUBTOTAL COM REFINANCIAMENTO (V) = (III + IV)	Em Reais	
DÉFICIT (VI)	82.476.400,00	2.524.117,45
TOTAL (VII) = (V + VI)	62.476.400,00	59.952.282,55

SALDO DE EXERCÍCIOS ANTERIORES (Utilizados para créditos adicionais)	8.526.791,75	13,65	59.952.282,55	2.524.117,45
Recursos Antecipados em Exercícios Anteriores - RPS				
Superávit Financeiro Utilizado para Créditos Adicionais				
Reabertura de Créditos Adicionais				

DESPESAS	DOTAÇÃO INICIAL (d)	DOTAÇÃO ATUALIZADA (e)	DESPESAS EMPENHADAS (f)		SALDO (g) = (e-f)	DESPESAS LIQUIDADAS (h)		SALDO (i) = (e-h)	DESPESAS PAGAS ATÉ O BIMESTRE (j)	INSCRITAS EM RESTOS A PAGAR NÃO PROCESSADOS (k)
			No Bimestre	Até o Bimestre (f)		No Bimestre	Até o Bimestre (h)			
DESPESAS (EXCETO INTRA-ORÇAMENTÁRIAS) (VIII)										
DESPESAS CORRENTES	56.860.400,00	58.046.263,26	3.018.320,45	56.602.829,71	1.443.433,55	9.606.896,02	51.503.466,41	6.542.796,85	48.525.081,42	5.099.363,30
PESSOAL E ENCARGOS SOCIAIS	47.694.100,00	52.780.435,21	3.054.009,75	51.504.504,05	1.275.931,16	8.122.362,17	47.930.840,95	5.449.784,26	44.359.860,93	4.173.863,10
JUROS E ENCARGOS DA DÍVIDA	32.280.200,00	31.076.344,97	1.860.136,65	30.442.210,50	656.134,47	6.195.647,88	28.385.927,54	2.712.417,43	26.260.462,92	2.076.282,96
OUTRAS DESPESAS CORRENTES	30.000,00	0,00	0,00	0,00	0,00	0,00	0,00	0,00	0,00	0,00
DESPESAS DE CAPITAL	15.373.900,00	21.702.090,24	1.193.873,10	21.062.293,55	639.796,69	1.826.714,29	18.964.713,41	2.737.376,83	18.095.398,01	2.097.580,14
INVESTIMENTOS	8.606.300,00	5.265.828,05	-35.689,30	5.098.325,66	167.502,39	1.484.533,85	4.178.825,46	1.093.002,59	4.165.230,49	925.500,20
INVERSÕES FINANCEIRAS	7.933.600,00	4.604.126,05	-77.980,27	4.454.981,33	149.146,72	1.590.716,10	3.648.337,79	955.790,26	3.640.742,82	806.643,54
AMORTIZAÇÃO DA DÍVIDA	0,00	0,00	0,00	0,00	0,00	0,00	0,00	0,00	0,00	0,00
RESERVA DE CONTINGÊNCIA	672.700,00	661.700,00	42.290,97	643.344,33	18.355,67	93.817,75	524.487,67	137.212,33	524.487,67	118.856,66
DESPESAS (INTRA-ORÇAMENTÁRIAS) (IX)	560.000,00	0,00	0,00	0,00	0,00	0,00	0,00	0,00	0,00	0,00
SUBTOTAL DAS DESPESAS (X) = (VIII + IX)	2.330.000,00	3.177.850,12	52.556,10	3.142.553,50	35.296,62	483.801,29	3.013.855,64	163.994,48	2.769.817,74	128.697,86
ANORTIZAÇÃO DA DÍVIDA/REFINANCIAMENTO (XI)	59.190.400,00	61.224.113,38	3.070.876,55	59.745.383,21	1.478.730,17	10.090.697,31	54.517.322,05	6.706.791,33	51.324.909,16	5.228.061,16
Amortização da Dívida Interna	0,00	0,00	0,00	0,00	0,00	0,00	0,00	0,00	0,00	0,00
Dívida Mobiliária	0,00	0,00	0,00	0,00	0,00	0,00	0,00	0,00	0,00	0,00
Outras Dívidas	0,00	0,00	0,00	0,00	0,00	0,00	0,00	0,00	0,00	0,00
Amortização da Dívida Externa	0,00	0,00	0,00	0,00	0,00	0,00	0,00	0,00	0,00	0,00
Dívida Mobiliária	0,00	0,00	0,00	0,00	0,00	0,00	0,00	0,00	0,00	0,00
Outras Dívidas	0,00	0,00	0,00	0,00	0,00	0,00	0,00	0,00	0,00	0,00
SUBTOTAL COM REFINANCIAMENTO (XII) = (X + XI)	59.190.400,00	61.224.113,38	3.070.876,55	59.745.383,21	1.478.730,17	10.090.697,31	54.517.322,05	6.706.791,33	51.324.909,16	5.228.061,16
SUPERÁVIT (XIII)				206.899,34			5.434.980,50		8.627.373,39	
TOTAL (XIV) = (XII + XIII)	59.190.400,00	61.224.113,38	3.070.876,55	59.952.282,55	1.271.830,83	10.090.697,31	59.952.282,55	6.706.791,33	59.952.282,55	5.228.061,16
RESERVA DO RPPS	386.000,00	161.000,00	0,00	0,00	161.000,00	0,00	0,00	161.000,00	0,00	0,00

RECEITAS INTRA-ORÇAMENTÁRIAS	PREVISÃO INICIAL	PREVISÃO ATUALIZADA (a)	RECEITAS REALIZADAS				SALDO (a-c)			
			No Bimestre (b)	% (b/a)	Até o Bimestre (c)	% (c/a)				
RECEITAS CORRENTES	2.456.000,00	2.456.000,00	479.307,99	19,52	3.009.008,83	122,52	-553.008,83			
CONTRIBUIÇÕES	2.456.000,00	2.456.000,00	479.307,99	19,52	3.009.008,83	122,52	-553.008,83			
Contribuições Sociais	2.456.000,00	2.456.000,00	479.307,99	19,52	3.009.008,83	122,52	-553.008,83			
TOTAL (VII) = (V + VI)	2.456.000,00	2.456.000,00	479.307,99	19,52	3.009.008,83	122,52	-553.008,83			
DESPESAS INTRA-ORÇAMENTÁRIAS	DOTAÇÃO INICIAL (d)	DOTAÇÃO ATUALIZADA (e)	DESPESAS EMPENHADAS		SALDO (g) = (e-f)	DESPESAS LIQUIDADAS		SALDO (i) = (e-h)	DESPESAS PAGAS ATÉ O BIMESTRE (j)	INSCRITAS EM RESTOS A PAGAR NÃO PROCESSADOS (k)
			No Bimestre	Até o Bimestre (f)		No Bimestre	Até o Bimestre (h)			
DESPESAS CORRENTES	2.330.000,00	2.442.856,32	27.564,30	2.408.826,28	34.030,04	413.060,23	2.320.249,29	122.613,03	2.106.205,39	88.582,99
PESSOAL E ENCARGOS SOCIAIS	2.330.000,00	2.442.856,32	27.564,30	2.408.826,28	34.030,04	413.060,23	2.320.249,29	122.613,03	2.106.205,39	88.582,99
DESPESAS DE CAPITAL	0,00	734.993,80	24.993,80	733.727,22	1.266,58	70.741,06	693.612,35	41.381,45	693.612,35	40.114,87
AMORTIZAÇÃO DA DÍVIDA	0,00	734.993,80	24.993,80	733.727,22	1.266,58	70.741,06	693.612,35	41.381,45	693.612,35	40.114,87
TOTAL (XIV) = (XII + XIII)	2.330.000,00	3.177.850,12	52.558,10	3.142.553,50	35.296,62	483.801,29	3.013.855,64	163.994,48	2.799.817,74	128.697,86

FONTE: Sistema e-Pública (1532-1200-847). Unidade Responsável: . Data da emissão: 29/01/2019 e hora de emissão: 16:05.

Nota: Durante o exercício, somente as despesas liquidadas são consideradas executadas. No encerramento do exercício, as despesas não liquidadas inscritas em restos a pagar não processados são também consideradas executadas. Dessa forma, para maior transparência, as despesas executadas estão segregadas em:

a) Despesas liquidadas, consideradas aquelas em que houve a entrega do material ou serviço, nos termos do art. 63 da Lei 4.320/64;

b) Despesas empenhadas mas não liquidadas, inscritas em Restos a Pagar não processados, consideradas liquidadas no encerramento do exercício, por força do art.35, inciso II da Lei 4.320/64.

Nota: Este Relatório Resumido de Execução Orçamentária (RREO), relativo ao 6º bimestre, do Poder Executivo do Município de Alinho, concernente ao exercício de 2018, está sendo publicado em 29 de janeiro de 2019, no quadro de avisos da Prefeitura Municipal de Alinho - PE, período de publicação 29 de janeiro de 2019 à 29 de março de 2019, publicado no Sistema de Informações Contábeis e Fiscais do Setor Público Brasileiro - SICONFI, de acordo com o § 1º do artigo 10 da Resolução TC nº 20/2015, bem como publicado no endereço eletrônico http://cloud publica.inf.br/clientes/alinho_pm/portalttransparencia/, de acordo com os artigos 52 e 54 da Lei Complementar nº. 101/2000 e com o art. 97, inciso I, alínea "b" da Constituição do Estado de Pernambuco.

Orlando José da Silva
Prefeito
775210.134-88

Fábio André Sarmho de Sousa
CT-CRC-PE-018374/0-0
CPF: 035.982.294-02

RELATÓRIO RESUMIDO DA EXECUÇÃO ORÇAMENTÁRIA
DEMONSTRATIVO DA EXECUÇÃO DAS DESPESAS POR FUNÇÃO/SUBFUNÇÃO
ORÇAMENTOS FISCAL E DA SEGURIDADE SOCIAL

Período de referência: Janeiro a Dezembro 2018/Bimestre Novembro-Dezembro

RREO - ANEXO 02 (LRF, Art. 52, Inciso II, alínea "c")

FUNÇÃO/SUBFUNÇÃO	DOTAÇÃO INICIAL	DOTAÇÃO ATUALIZADA (a)	DESPESAS EMPENHADAS		SALDO (c) = (a - b)		DESPESAS LIQUIDADAS		SALDO (e) = (a - d)	INSCRITAS EM RESTOS A PAGAR NÃO PROCESSADOS 1	Em Reais (f)		
			No Bimestre	Até o bimestre (b)	%	(b/total b)	No Bimestre	Até o bimestre (d)				%	(d/total d)
DESPESAS (EXCETO INTRA-ORÇAMENTÁRIAS) (I)	56.860.400,00	58.046.263,26	3.016.320,45	56.602.829,71	94,74	1.443.433,55	9.606.896,02	51.503.466,41	94,47	6.542.796,85	5.099.363,30		
JUDICIÁRIA	218.600,00	141.600,00	150,00	138.751,65	0,23	4.848,35	29.205,32	127.129,05	0,23	16.470,95	11.622,60		
Administração Geral	218.600,00	141.600,00	150,00	138.751,65	0,23	4.848,35	29.205,32	127.129,05	0,23	16.470,95	11.622,60		
ADMINISTRAÇÃO	5.262.600,00	5.058.514,23	400.512,86	4.903.805,42	9,21	154.705,81	796.070,51	3.791.188,08	6,95	1.267.326,15	1.112.620,34		
Administração Geral	4.514.600,00	4.470.514,23	277.877,42	4.333.525,98	7,25	137.988,25	678.146,35	3.285.476,75	6,03	1.185.037,48	1.047.048,23		
Administração Financeira	427.000,00	541.000,00	121.624,44	531.476,44	0,89	9.523,56	109.593,16	470.185,33	0,86	70.814,67	61.291,11		
Controle Interno	72.000,00	36.000,00	255,00	36.960,00	0,06	2.040,00	7.575,00	32.680,00	0,06	6.320,00	4.280,00		
Formação de Recursos Humanos	18.000,00	1.000,00	0,00	50,00	0,00	950,00	0,00	50,00	0,00	950,00	0,00		
Comunicação Social	40.000,00	0,00	0,00	0,00	0,00	0,00	0,00	0,00	0,00	0,00	0,00		
Defesa Terrestre	6.000,00	6.000,00	756,00	2.796,00	0,00	3.204,00	756,00	2.796,00	0,01	3.204,00	0,00		
Defesa Civil	155.000,00	1.000,00	0,00	0,00	0,00	1.000,00	0,00	0,00	0,00	1.000,00	0,00		
Empregabilidade	30.000,00	0,00	0,00	0,00	0,00	0,00	0,00	0,00	0,00	0,00	0,00		
ASSISTÊNCIA SOCIAL	2.416.100,00	2.119.300,00	-108.110,02	1.785.316,30	2,99	333.993,70	264.403,61	1.623.735,32	2,98	495.564,68	161.580,98		
Administração Geral	1.356.100,00	1.227.700,00	-108.110,02	1.006.198,28	1,68	221.501,74	180.978,92	865.568,03	1,62	342.131,97	120.630,23		
Assistência à Criança e ao Adolescente	118.000,00	0,00	0,00	0,00	0,00	0,00	0,00	0,00	0,00	0,00	0,00		
Assistência Comunitária	942.000,00	891.600,00	0,00	779.116,04	1,30	112.481,96	83.424,69	738.167,29	1,35	153.432,71	40.950,75		
PREVIDÊNCIA SOCIAL	6.768.000,00	6.768.000,00	432.746,05	6.615.355,49	11,07	152.644,51	1.562.925,23	6.615.355,49	12,13	152.644,51	0,00		
Previdência do Regime Estatutário	6.768.000,00	6.768.000,00	432.746,05	6.615.355,49	11,07	152.644,51	1.562.925,23	6.615.355,49	12,13	152.644,51	0,00		
SAÚDE	12.003.000,00	11.653.071,89	-235.488,01	11.177.606,20	18,71	474.451,69	2.082.352,71	11.173.235,84	20,49	478.822,05	4.370,36		
Administração Geral	515.000,00	1.861.289,56	-67.250,59	1.848.917,86	3,09	12.371,70	375.069,66	1.848.917,86	3,39	12.371,70	0,00		
Atenção Básica	5.714.000,00	5.116.169,13	-230.613,78	4.983.342,17	8,34	134.826,96	794.296,14	4.981.312,17	9,14	136.856,96	2.030,00		
Assistência Hospitalar e Ambulatorial	5.137.000,00	4.377.071,17	72.864,12	4.068.630,47	6,81	308.440,70	859.850,51	4.066.290,11	7,46	310.781,06	2.340,36		
Suporte Profilático e Terapêutico	210.000,00	43.400,00	0,00	40.348,30	0,07	3.051,70	0,00	40.348,30	0,07	3.051,70	0,00		
Vigilância Sanitária	89.000,00	8.269,03	0,00	-4.020,93	0,01	4.248,10	0,00	-4.020,93	0,01	4.248,10	0,00		
Vigilância Epidemiológica	318.000,00	2.438.859,00	-10.487,76	2.323.464,47	0,39	11.512,53	53.136,40	232.346,47	0,43	11.512,53	0,00		
Alimentação e Nutrição	20.000,00	0,00	0,00	0,00	0,00	0,00	0,00	0,00	0,00	0,00	0,00		
EDUCAÇÃO	17.138.400,00	23.450.315,00	1.744.668,14	23.254.275,14	38,92	196.039,86	3.495.214,44	21.832.879,16	40,05	1.617.435,84	1.421.395,98		
Alimentação e Nutrição	857.000,00	391.900,00	42.323,75	387.118,11	0,65	4.781,89	66.541,85	260.362,69	0,49	131.537,31	126.755,42		
Ensino Fundamental	14.107.900,00	21.284.265,00	1.578.580,72	21.212.707,11	35,51	71.557,89	3.137.482,48	20.071.551,18	36,82	1.212.713,62	1.141.155,93		
Ensino Superior	32.000,00	2.000,00	0,00	0,00	0,00	2.000,00	0,00	0,00	0,00	2.000,00	0,00		
Educação Infantil	1.926.500,00	1.697.150,00	123.963,67	1.653.753,92	2,77	43.396,08	291.190,11	1.500.269,29	2,75	196.860,71	153.484,63		

Período de referência: Janeiro a Dezembro 2018/Bimestre Novembro-Dezembro

Continuação

RREO - ANEXO 02 (LRF, Art. 52, inciso II, alínea "c")

FUNÇÃO/SUBFUNÇÃO	DOTAÇÃO INICIAL	DOTAÇÃO ATUALIZADA (a)	DESPESAS EMPENHADAS			SALDO (c) = (a - b)	DESPESAS LIQUIDADAS			SALDO (e) = (a - d)	INSCRITAS EM RESTOS A PAGAR NÃO PROCESSADOS 1 (f)
			No Bimestre	Até o bimestre (b)	%		No Bimestre	Até o bimestre (d)	%		
Educação de Jovens e Adultos	114.000,00	44.000,00	0,00	696,00	0,00	43.304,00	696,00	0,00	43.304,00	0,00	
Educação Especial	101.000,00	31.000,00	0,00	0,00	0,00	31.000,00	0,00	0,00	31.000,00	0,00	
CULTURA	1.602.600,00	1.347.100,00	89.145,20	1.341.572,41	2,25	5.527,59	1.178.808,81	2,16	168.291,19	162.763,60	
Administração Geral	576.600,00	460.100,00	35.657,73	456.299,10	0,76	3.800,90	88.665,98	0,62	122.273,50	118.472,60	
Patrimônio Histórico, Artístico e Arqueológico	22.000,00	0,00	0,00	0,00	0,00	0,00	0,00	0,00	0,00	0,00	
Difusão Cultural	963.000,00	887.000,00	53.487,47	885.273,31	1,48	1.726,69	28.236,47	1,54	46.017,69	44.291,00	
Turismo	21.000,00	0,00	0,00	0,00	0,00	0,00	0,00	0,00	0,00	0,00	
URBANISMO	7.456.200,00	4.448.800,00	254.297,92	4.424.019,71	7,40	24.780,29	600.218,58	4,97	1.740.827,62	1.716.047,33	
Administração Geral	4.890.200,00	3.593.700,00	227.054,92	3.569.055,15	5,97	14.644,85	478.449,77	4,65	1.048.988,00	1.031.343,15	
Infra-Estrutura Urbana	2.566.000,00	865.100,00	17.243,00	851.964,56	1,43	10.135,44	131.768,81	0,32	691.839,62	681.704,18	
HABITAÇÃO	200.000,00	0,00	0,00	0,00	0,00	0,00	0,00	0,00	0,00	0,00	
Habituação Urbana	200.000,00	0,00	0,00	0,00	0,00	0,00	0,00	0,00	0,00	0,00	
SANEAMENTO	103.000,00	63.000,00	25.729,68	57.095,13	0,10	5.914,87	9.839,20	0,07	27.444,55	21.229,68	
Saneamento Básico Urbano	103.000,00	63.000,00	25.729,68	57.095,13	0,10	5.914,87	9.839,20	0,07	27.144,55	21.229,68	
GESTÃO AMBIENTAL	1.293.400,00	1.223.450,00	127.053,39	1.212.907,34	2,03	10.542,66	234.052,98	1,85	212.500,59	202.037,93	
Administração Geral	736.900,00	996.950,00	127.053,39	988.699,34	1,66	8.050,66	186.103,46	1,47	194.249,21	186.298,55	
Preservação e Conservação Ambiental	338.200,00	226.200,00	0,00	224.068,00	0,37	2.192,00	48.749,52	0,38	17.931,38	15.739,38	
Recursos Hídricos	218.300,00	300,00	0,00	0,00	0,00	300,00	0,00	0,00	300,00	0,00	
AGRICULTURA	272.800,00	145.800,00	0,00	135.445,72	0,23	10.354,28	17.600,00	0,13	74.354,28	64.000,00	
Recursos Hídricos	96.800,00	194.800,00	0,00	106.479,72	0,17	4.320,28	17.200,00	0,07	68.320,28	61.000,00	
Abastecimento	57.000,00	0,00	0,00	0,00	0,00	0,00	0,00	0,00	0,00	0,00	
Extensão Rural	11.000,00	0,00	0,00	0,00	0,00	0,00	0,00	0,00	0,00	0,00	
Promoção da Produção Agropecuária	108.000,00	41.000,00	0,00	34.966,00	0,06	6.034,00	400,00	0,06	6.034,00	0,00	
COMÉRCIO E SERVIÇOS	15.000,00	0,00	0,00	0,00	0,00	0,00	0,00	0,00	0,00	0,00	
Promoção Comercial	15.000,00	0,00	0,00	0,00	0,00	0,00	0,00	0,00	0,00	0,00	
ENERGIA	39.000,00	0,00	0,00	0,00	0,00	0,00	0,00	0,00	0,00	0,00	
Energia Elétrica	39.000,00	0,00	0,00	0,00	0,00	0,00	0,00	0,00	0,00	0,00	
TRANSPORTE	499.100,00	254.100,00	13.592,54	247.535,54	0,41	6.564,46	42.214,41	0,38	47.632,28	41.067,82	
Administração Geral	157.100,00	160.100,00	1.404,54	158.390,54	0,27	1.709,46	33.590,41	0,23	34.623,28	32.913,82	
Infra-Estrutura Urbana	100.000,00	10.000,00	9,00	8.930,00	0,01	1.070,00	0,00	0,02	1.070,00	0,00	
Transportes Rodoviários	242.000,00	84.000,00	12.188,00	80.215,00	0,13	3.785,00	8.634,00	0,13	11.939,00	8.154,00	

RELATÓRIO RESUMIDO DA EXECUÇÃO ORÇAMENTÁRIA
 DEMONSTRATIVO DA EXECUÇÃO DAS DESPESAS POR FUNÇÃO/SUBFUNÇÃO
 ORÇAMENTOS FISCAL E DA SEGURIDADE SOCIAL

Período de referência: Janeiro a Dezembro 2018/Bimestre Novembro-Dezembro

FUNÇÃO/SUBFUNÇÃO	DOTAÇÃO INICIAL	DOTAÇÃO ATUALIZADA (a)	DESPESAS EMPENHADAS		SALDO (c) = (a - b)	DESPESAS LIQUIDADAS		SALDO (e) = (a - d)	INSCRITAS EM RESTOS A PAGAR NÃO PROCESSADOS 1 (f)		
			No Bimestre	Até o bimestre (b)		%	No Bimestre			Até o bimestre (d)	%
DESPORTO E LAZER	81.300,00	29.300,00	3.590,00	24.267,90	5.032,10	7.353,90	20.997,90	8.302,10	3.270,00		
Desporto Comunitário	81.300,00	29.300,00	3.590,00	24.267,90	5.032,10	7.353,90	20.997,90	8.302,10	3.270,00		
-ENCARGOS ESPECIAIS	931.300,00	1.342.926,14	270.232,70	1.284.882,76	59.043,38	347.782,66	1.107.526,08	2,03	177.356,68		
Serviço de Dívida Interna	792.700,00	1.214.805,37	254.711,93	1.162.526,11	52.269,26	306.238,71	1.043.679,45	1,91	116.855,66		
Outros Encargos Especiais	138.600,00	128.120,77	15.520,77	122.346,65	5.774,12	41.503,97	63.846,63	0,12	58.500,02		
RESERVA DE CONTINGÊNCIA	560.000,00	0,00	0,00	0,00	0,00	0,00	0,00	0,00	0,00		
Reserva de Contingência	560.000,00	0,00	0,00	0,00	0,00	0,00	0,00	0,00	0,00		
DESPESAS (INTRA-ORÇAMENTÁRIAS) (II)	2.330.000,00	3.177.850,12	52.558,10	3.142.553,50	35.295,62	483.801,29	3.013.855,64	5,53	128.697,86		
TOTAL (III) = (I + II)	59.190.400,00	61.224.113,38	3.070.878,55	59.745.383,21	1.478.730,17	10.090.697,31	54.517.322,05	100,00	5.228.061,16		

Continuação

Em Reais

RELATÓRIO RESUMIDO DA EXECUÇÃO ORÇAMENTÁRIA
DEMONSTRATIVO DA EXECUÇÃO DAS DESPESAS POR FUNÇÃO/SUBFUNÇÃO
ORÇAMENTOS FISCAL E DA SEGURIDADE SOCIAL

Período de referência: Janeiro a Dezembro 2018/Bimestre Novembro-Dezembro

RREO - ANEXO 02 (LRF, Art. 52, inciso II, alínea "c")

FUNÇÃO/SUBFUNÇÃO	DOTAÇÃO INICIAL	DOTAÇÃO ATUALIZADA (a)	DESPESAS EMPENHADAS		SALDO (c) = (a - b)	DESPESAS LIQUIDADAS		SALDO (e) = (a - d)	INSCRITAS EM RESTOS A PAGAR NÃO PROCESSADOS 1 (f)	Continuação Em Reais		
			No Bimestre (b)	Até o bimestre (b)		No Bimestre (d)	Até o bimestre (d)				%	%
JUDICIÁRIA	2.330.000,00	3.177.850,12	52.558,10	3.142.553,30	5,26	35.295,52	483.601,29	3.013.855,64	5,53	163.994,48	128.697,86	
Administração Geral	10.000,00	0,00	0,00	0,00	0,00	0,00	0,00	0,00	0,00	0,00	0,00	
ADMINISTRAÇÃO	318.600,00	370.600,00	3.683,40	364.149,79	0,61	6.450,21	360.404,28	340.404,28	0,62	30.195,72	23.745,51	
Administração Geral	311.600,00	368.600,00	3.683,40	364.149,79	0,61	4.450,21	360.404,28	340.404,28	0,62	28.195,72	23.745,51	
Controle Interno	2.000,00	2.000,00	0,00	0,00	0,00	2.000,00	0,00	0,00	0,00	2.000,00	0,00	
Defesa Civil	5.000,00	0,00	0,00	0,00	0,00	0,00	0,00	0,00	0,00	0,00	0,00	
ASSISTÊNCIA SOCIAL	44.900,00	41.400,00	0,00	40.917,93	0,07	482,07	8.596,68	39.454,75	0,07	1.945,25	1.463,18	
Administração Geral	44.900,00	41.400,00	0,00	40.917,93	0,07	482,07	8.596,68	39.454,75	0,07	1.945,25	1.463,18	
PREVIDÊNCIA SOCIAL	2.000,00	2.000,00	0,00	0,00	0,00	2.000,00	0,00	0,00	0,00	2.000,00	0,00	
Previdência do Regime Estatutário	2.000,00	2.000,00	0,00	0,00	0,00	2.000,00	0,00	0,00	0,00	2.000,00	0,00	
SAÚDE	346.000,00	266.456,32	-9.679,34	265.320,66	0,44	1.135,66	61.092,40	265.320,66	0,49	1.135,66	0,00	
Administração Geral	5.000,00	160.500,12	500,12	160.500,12	0,27	0,00	38.529,60	160.500,12	0,29	0,00	0,00	
Atenção Básica	222.000,00	104.906,20	-10.173,46	104.820,54	0,18	85,66	22.562,80	104.820,54	0,19	85,66	0,00	
Assistência Hospitalar e Ambulatorial	108.000,00	1.000,00	0,00	0,00	0,00	1.000,00	0,00	0,00	0,00	1.000,00	0,00	
Vigilância Sanitária	1.000,00	0,00	0,00	0,00	0,00	0,00	0,00	0,00	0,00	0,00	0,00	
Vigilância Epidemiológica	10.000,00	50,00	0,00	0,00	0,00	50,00	0,00	0,00	0,00	0,00	0,00	
EDUCAÇÃO	1.386.100,00	1.577.100,00	32.930,60	1.556.808,26	2,61	20.291,74	250.578,70	1.514.004,84	2,78	63.095,16	42.803,42	
Ensino Fundamental	1.179.400,00	1.471.400,00	31.871,19	1.460.748,85	2,44	10.651,15	229.757,58	1.419.004,84	2,60	52.395,16	41.744,01	
Educação Infantil	174.700,00	103.700,00	1.059,41	96.059,41	0,16	7.640,59	20.821,12	95.000,00	0,17	8.700,00	1.059,41	
Educação de Jovens e Adultos	32.000,00	2.000,00	0,00	0,00	0,00	2.000,00	0,00	0,00	0,00	2.000,00	0,00	
CULTURA	17.000,00	12.000,00	0,00	9.500,00	0,02	2.500,00	2.014,80	8.730,80	0,02	3.269,20	769,20	
Administração Geral	17.000,00	12.000,00	0,00	9.500,00	0,02	2.500,00	2.014,80	8.730,80	0,02	3.269,20	769,20	
URBANISMO	177.900,00	168.900,00	0,00	168.000,00	0,28	900,00	34.107,40	148.669,06	0,27	20.230,94	19.330,94	
Administração Geral	177.900,00	168.900,00	0,00	168.000,00	0,28	900,00	34.107,40	148.669,06	0,27	20.230,94	19.330,94	
GESTÃO AMBIENTAL	17.500,00	4.400,00	629,64	4.129,64	0,01	270,36	629,64	3.658,90	0,01	741,10	470,74	
Administração Geral	17.500,00	4.400,00	629,64	4.129,64	0,01	270,36	629,64	3.658,90	0,01	741,10	470,74	
TRANSPORTE	10.000,00	0,00	0,00	0,00	0,00	0,00	0,00	0,00	0,00	0,00	0,00	
Administração Geral	10.000,00	0,00	0,00	0,00	0,00	0,00	0,00	0,00	0,00	0,00	0,00	
ENCARGOS ESPECIAIS	0,00	734.993,80	24.993,80	733.727,22	1,23	1.266,58	70.741,06	693.612,35	1,27	41.381,45	40.114,87	
Serviço de Dívida Interna	0,00	734.993,80	24.993,80	733.727,22	1,23	1.266,58	70.741,06	693.612,35	1,27	41.381,45	40.114,87	

RELATÓRIO RESUMIDO DA EXECUÇÃO ORÇAMENTÁRIA
 DEMONSTRATIVO DA EXECUÇÃO DAS DESPESAS POR FUNÇÃO/SUBFUNÇÃO
 ORÇAMENTOS FISCAL E DA SEGURIDADE SOCIAL

Período de referência: Janeiro a Dezembro 2018/Bimestre Novembro-Dezembro

RREO - ANEXO 02 (LRF, Art. 52, inciso II, alínea "c")

FUNÇÃO/SUBFUNÇÃO	DOTAÇÃO INICIAL	DOTAÇÃO ATUALIZADA (a)	DESPESAS EMPENHADAS		SALDO (c) = (a - b)	DESPESAS LIQUIDADAS		SALDO (e) = (a - d)	INSCRITAS EM RESTOS A PAGAR NÃO PROCESSADOS 1 (f)		
			No Bimestre (b)	Até o bimestre (b)		No Bimestre (d)	Até o bimestre (d)				
										% (b/total b)	% (d/total d)
	2.330.000,00	3.177.850,12	52.558,10	3.142.553,50	5,26	35.296,62	483.801,29	3.013.855,64	5,53	153.994,48	128.697,86
TOTAL											

POWTE: Sistema e-Pública (1779-2184-251). Unidade Responsável: . Data da emissão: 29/01/2019 e hora de emissão: 16:13.
 1. Essa coluna poderá ser apresentada somente no último bimestre.

Nota: Este Relatório Resumido de Execução Orçamentária (RREO), relativo ao 6º bimestre, do Poder Executivo do Município de Alinho, concernente ao exercício de 2018, está sendo publicado em 29 de Janeiro de 2019, no quadro de avisos da Prefeitura Municipal de Alinho - PE, período de publicação 29 de Janeiro de 2019 à 29 de março de 2019, publicado no Sistema de Informações Contábeis e Fiscais do Setor Público Brasileiro - SICONFI, de acordo com o § 1º do artigo 10 da Resolução TC nº 20/2015, bem como publicado no endereço eletrônico http://cloud.publica.inf.br/clientes/alinho_pm/portalthransparencia/, de acordo com os artigos 52 e 54 da Lei Complementar nº. 101/2000 e com o art. 97, inciso I, alínea "b" da Constituição do Estado de Pernambuco.

Orlando José da Silva
 Prefeito
 775.210.134-68

Fábio André Salmão de Sousa
 CT-CRC-PE-018374/0-0
 CPF: 035.982.294-02



Município do Altinho

RELATÓRIO RESUMIDO DA EXECUÇÃO ORÇAMENTÁRIA

RECEITA CORRENTE LÍQUIDA

ORÇAMENTOS FISCAL E DA SEGURIDADE SOCIAL

Período de referência: Janeiro a Dezembro 2018/Bimestre Novembro-Dezembro

RREO - ANEXO 03 (LRF, Art. 53, Inciso I)

R\$ 1,00

ESPECIFICAÇÃO	Evolução da Receita Realizada nos Últimos 12 Meses											
	Jan/2018	Fevereiro/2018	Março/2018	Abril/2018	Maió/2018	Junho/2018	Julho/2018	Agosto/2018	Setembro/2018	Outubro/2018	Novembro/2018	Dezembro/2018
RECEITAS CORRENTES (I)	3.587.542,92	3.930.132,48	3.091.020,41	3.070.582,67	18.425.951,60	3.892.161,43	3.306.757,05	383.785,51	6.898,12	8.990,11	0,00	0,00
Impostos, Taxas e Contribuições de Melhoria	62.570,39	59.741,51	40.860,34	56.049,97	130.809,35	96.996,04	383.785,51	6.898,12	8.990,11	0,00	0,00	0,00
IPTU	15.945,22	28.623,25	23.847,14	12.361,09	23.387,90	11.828,37	6.898,12	8.990,11	0,00	0,00	0,00	0,00
ISS	32.147,95	22.076,81	11.167,42	11.443,27	11.117,22	24.237,44	6.898,12	8.990,11	0,00	0,00	0,00	0,00
ITBI	6.269,00	0,00	0,00	0,00	0,00	0,00	0,00	0,00	0,00	0,00	0,00	0,00
IRRF	1.952,68	3.723,53	869,86	27.490,69	90.112,95	56.185,45	362.096,00	6.001,28	129.386,26	-477.064,33	-477.064,33	0,00
Outros Impostos, Taxas e Contribuições de Melhoria	6.255,84	5.317,92	5.115,92	4.754,92	6.191,28	4.744,78	6.001,28	0,00	0,00	0,00	0,00	0,00
Contribuições	69.753,66	101.851,04	164.674,16	138.622,03	343.489,00	215.568,79	129.386,26	0,00	0,00	0,00	0,00	0,00
Receita Patrimonial	125.303,29	5.698,88	6.517,71	41.806,45	2.591,03	520.370,78	-477.064,33	0,00	0,00	0,00	0,00	0,00
Rendimentos de Aplicação Financeira	125.303,29	5.698,88	6.517,71	41.806,45	2.591,03	520.370,78	-477.064,33	0,00	0,00	0,00	0,00	0,00
Outras Receitas Patrimoniais	0,00	0,00	0,00	0,00	0,00	0,00	0,00	0,00	0,00	0,00	0,00	0,00
Receita Agropecuária	0,00	0,00	0,00	0,00	0,00	0,00	0,00	0,00	0,00	0,00	0,00	0,00
Receita Industrial	0,00	0,00	0,00	0,00	0,00	0,00	0,00	0,00	0,00	0,00	0,00	0,00
Receita de Serviços	0,00	0,00	0,00	0,00	0,00	0,00	0,00	0,00	0,00	0,00	0,00	0,00
Transferências Correntes	3.229.548,34	3.762.841,05	2.879.031,20	2.834.104,22	3.565.305,08	3.059.225,82	3.270.409,61	1.780.965,58	358.268,95	16.924,41	514,31	0,00
Cota-Parte do FPM	1.458.533,91	1.906.759,98	1.283.994,91	1.346.226,85	1.651.738,34	1.546.034,71	1.780.965,58	358.268,95	16.924,41	514,31	0,00	0,00
Cota-Parte do ICMS	411.205,88	325.891,99	332.558,50	262.224,59	356.178,41	340.132,54	1.780.965,58	358.268,95	16.924,41	514,31	0,00	0,00
Cota-Parte do IPVA	79.138,29	170.120,69	66.778,99	55.702,58	22.582,93	15.610,65	16.924,41	514,31	0,00	0,00	0,00	0,00
Cota-Parte do ITR	26,22	12,88	98,22	129,91	29,64	276,84	514,31	0,00	0,00	0,00	0,00	0,00
Transferências da LC 87/1996	676,29	676,29	676,29	676,29	676,29	676,29	676,29	676,29	676,29	676,29	676,29	676,29
Transferências da LC 61/1989	2.016,09	4.592,01	30.738,57	1.747,06	1.883,10	1.853,17	1.678,47	0,00	0,00	0,00	0,00	0,00
Transferências do FUNDEB	724.843,30	916.846,94	673.911,03	552.579,26	1.066.721,58	687.336,41	619.002,65	492.378,95	238,00	361.419,29	76.491,29	0,00
Outras Transferências Correntes	551.108,36	437.940,27	490.274,69	614.817,68	425.494,79	467.306,21	492.378,95	238,00	361.419,29	76.491,29	0,00	0,00
Outras Receitas Correntes	367,04	0,00	0,00	0,00	14.383.757,14	0,00	238,00	0,00	0,00	0,00	0,00	0,00
DEDUÇÕES (II)	398.719,40	568.999,25	506.393,58	468.556,85	510.694,80	557.770,41	361.419,29	76.491,29	0,00	0,00	0,00	0,00
Contrib. do Servidor para o Plano de Previdência	8.394,06	87.388,50	163.424,49	135.225,68	96.052,36	176.853,78	76.491,29	0,00	0,00	0,00	0,00	0,00
Compensação Financ. entre Regimes Previdência	0,00	0,00	0,00	0,00	0,00	0,00	0,00	0,00	0,00	0,00	0,00	0,00
Dedução de Receita para Formação do FUNDEB	390.325,34	481.610,75	342.969,09	333.331,17	414.642,44	380.916,63	285.018,00	0,00	0,00	0,00	0,00	0,00
RECEITA CORRENTE LÍQUIDA (I-II)	3.188.823,52	3.361.133,23	2.584.626,83	2.602.023,82	17.915.256,80	3.334.391,02	2.945.337,76	0,00	0,00	0,00	0,00	0,00

Município do Alinho

**RELATÓRIO RESUMIDO DA EXECUÇÃO ORÇAMENTÁRIA
RECEITA CORRENTE LÍQUIDA**

ORÇAMENTOS FISCAL E DA SEGURIDADE SOCIAL


Período de referência: Janeiro a Dezembro 2018/Bimestre Novembro-Dezembro

Continuação
R\$ 1,00

ESPECIFICAÇÃO	Evolução da Receita Realizada nos Últimos 12 Meses												Previsão atualizada 2018
	Agosto/2018	Setembro/2018	Outubro/2018	Novembro/2018	Dezembro/2018	Total Últimos 12 Meses							
RECEITAS CORRENTES (I)	5.155.366,77	3.598.256,73	3.151.293,72	3.672.189,03	4.910.598,77	59.791.853,58						59.975.610,00	
Impostos, Taxas e Contribuições de Melhoria	1.732.516,34	828.267,64	315.357,88	169.553,01	211.281,50	4.087.729,68						1.261.200,00	
IPTU	103.812,68	38.356,11	23.642,97	14.444,34	24.731,31	327.476,50						351.000,00	
ISS	9.568,00	16.256,13	9.612,21	8.035,37	20.508,62	185.160,45						394.000,00	
ITBI	0,00	0,00	0,00	0,00	0,00	6.269,00						25.000,00	
IRRF	1.614.012,38	768.743,12	276.456,42	142.341,30	161.287,29	3.505.251,67						173.000,00	
Outros Impostos, Taxas e Contribuições de Melhoria	5.123,28	4.912,28	5.666,28	4.732,00	4.754,28	63.570,06						318.200,00	
Contribuições	119.392,03	190.544,89	117.873,74	136.330,93	225.375,59	1.952.861,12						1.674.000,00	
Receita Patrimonial	31.966,82	9.333,30	10.423,45	13.460,70	11.500,87	301.908,95						667.000,00	
Rendimentos de Aplicação Financeira	31.966,82	9.333,30	10.423,45	13.460,70	11.500,87	301.908,95						667.000,00	
Outras Receitas Patrimoniais	0,00	0,00	0,00	0,00	0,00	0,00						0,00	
Receita Agropecuária	0,00	0,00	0,00	0,00	0,00	0,00						0,00	
Receita Industrial	0,00	0,00	0,00	0,00	0,00	0,00						0,00	
Receita de Serviços	0,00	0,00	0,00	0,00	0,00	0,00						0,00	
Transferências Correntes	3.035.340,79	2.565.131,63	2.670.684,18	2.924.954,80	4.445.602,12	38.342.178,84						42.605.600,00	
Cota-Parte do FPM	1.324.671,44	999.068,21	1.134.935,00	1.427.069,97	2.498.469,26	18.358.458,16						19.294.000,00	
Cota-Parte do ICMS	351.162,86	380.033,45	407.839,19	371.170,87	391.765,92	4.328.493,15						4.125.000,00	
Cota-Parte do IPVA	17.158,87	9.549,42	9.806,20	7.539,61	8.829,22	479.741,66						822.000,00	
Cota-Parte do ITR	72,07	1.350,40	2.014,70	321,78	49,58	4.895,55						4.000,00	
Transferências da LC 87/1996	676,29	676,29	676,29	676,29	676,29	8.115,48						10.000,00	
Transferências da LC 61/1989	1.872,37	1.686,59	2.001,64	1.792,36	506,74	52.368,17						11.000,00	
Transferências do FUNDEB	656.417,52	624.153,37	677.403,03	689.404,86	767.930,61	6.656.550,76						9.199.000,00	
Outras Transferências Correntes	683.309,37	548.613,90	436.008,13	426.979,06	777.394,30	6.453.615,71						9.140.600,00	
Outras Receitas Correntes	236.150,79	4.979,27	36.954,47	427.889,59	16.838,69	15.107.174,99						13.737.810,00	
DEDUÇÕES (II)	422.258,53	423.169,93	392.407,61	451.241,81	598.666,34	5.660.297,80						5.695.210,00	
Contrib. do Servidor para o Plano de Previdência	83.135,76	144.697,08	80.952,99	89.527,66	168.662,48	1.310.716,13						1.140.000,00	
Compensação Financ. entre Regimes Previdência	0,00	0,00	0,00	0,00	0,00	0,00						0,00	
Dedução de Receita para Formação do FUNDEB	339.122,77	278.472,85	311.454,62	361.714,15	430.003,86	4.349.581,67						4.555.210,00	
RECEITA CORRENTE LÍQUIDA (I-II)	4.733.108,24	3.175.086,80	2.759.886,11	3.220.947,22	4.311.932,43	54.131.555,78						54.280.400,00	

FONTE: Sistema e-Pública (1765-2950-982). Unidade Responsável: . Data da emissão: 29/01/2019 e hora de emissão: 16:14.

Nota: Este Relatório Resumido de Execução Orçamentária (RREO), relativo ao 6º bimestre, do Poder Executivo do Município de Alinho, concorre ao exercício de 2018, está sendo publicado em 29 de Janeiro de 2019, no quadro de avisos da Prefeitura Municipal de Alinho - PE, período de publicação 29 de Janeiro de 2019 à 29 de março de 2019, publicado no Sistema de Informações Contábeis e Fiscais do Setor Público Brasileiro - SICONFI, de acordo com o § 1º do artigo 10 da Resolução TC nº 20/2015, bem como publicado no endereço eletrônico http://cloud publica.inf.br/clientes/alinho_pmi/portalttransparencia/, de acordo com os artigos 52 e 54 da Lei Complementar nº 101/2000 e com o art. 37, Inciso I, alínea "b" da Constituição do Estado de Pernambuco.


Orlando dos Santos
Prefeito
775.210.134-68


Fábio André Salim de Sousa
CT-CRC-PE-018374/0-0
CPF: 035.982.294-02

DEMONSTRATIVO DAS RECEITAS E DESPESAS PREVIDENCIÁRIAS DO REGIME PRÓPRIO DE PREVIDÊNCIA DOS SERVIDORES
ORÇAMENTO DA SEGURIDADE SOCIAL

Período de referência: Janeiro a Dezembro 2018/Bimestre Novembro-Dezembro

RREO - ANEXO 04 (LRF, Art. 53, inciso II)

Em Reais

PLANO PREVIDENCIÁRIO

RECEITAS PREVIDENCIÁRIAS - RPPS	PREVISÃO INICIAL	PREVISÃO ATUALIZADA	RECEITAS REALIZADAS	
			Até o Bimestre 2018	Até o Bimestre 2017
RECEITAS CORRENTES (I)	506.000,00	506.000,00	499.997,57	161.239,69
Receta de Contribuições dos Segurados	75.000,00	75.000,00	140.721,67	41.460,35
Civil	75.000,00	75.000,00	140.721,67	41.460,35
Ativo	75.000,00	75.000,00	140.721,67	41.460,35
Inativo	0,00	0,00	0,00	0,00
Pensionista	0,00	0,00	0,00	0,00
Militar	0,00	0,00	0,00	0,00
Ativo	0,00	0,00	0,00	0,00
Inativo	0,00	0,00	0,00	0,00
Pensionista	0,00	0,00	0,00	0,00
Receta de Contribuições Patronais	101.000,00	101.000,00	203.008,04	47.416,80
Civil	101.000,00	101.000,00	203.008,04	47.416,80
Ativo	101.000,00	101.000,00	203.008,04	47.416,80
Inativo	0,00	0,00	0,00	0,00
Pensionista	0,00	0,00	0,00	0,00
Militar	0,00	0,00	0,00	0,00
Ativo	0,00	0,00	0,00	0,00
Inativo	0,00	0,00	0,00	0,00
Pensionista	0,00	0,00	0,00	0,00
Em Regime de Parcelamentos de Débitos	0,00	0,00	0,00	0,00
Receta Patrimonial	310.000,00	310.000,00	156.267,86	71.730,50
Receitas Imobiliárias	0,00	0,00	0,00	0,00
Receitas de Valores Mobiliários	310.000,00	310.000,00	156.267,86	71.730,50
Outras Receitas Patrimoniais	0,00	0,00	0,00	0,00
Receta de Serviços	0,00	0,00	0,00	0,00
Outras Receitas Correntes	20.000,00	20.000,00	0,00	632,04
Compensação Previdenciária do RGPS para o RPPS	0,00	0,00	0,00	0,00
Aportes Periódicos para Amortização de Déficit Atual do RPPS (II):	0,00	0,00	0,00	0,00
Demais Receitas Correntes	20.000,00	20.000,00	0,00	632,04

DEMONSTRATIVO DAS RECEITAS E DESPESAS PREVIDENCIÁRIAS DO REGIME PRÓPRIO DE PREVIDÊNCIA DOS SERVIDORES
ORÇAMENTO DA SEGURIDADE SOCIAL

Período de referência: Janeiro a Dezembro 2018/Bimestre Novembro-Dezembro

RREO - ANEXO 04 (LRF-Art. 53, inciso II)

Continuação

RECEITAS DE CAPITAL (III)	Em Reais
Alienação de Bens, Direitos e Ativos	0,00
Amortização de Empréstimos	0,00
Outras Receitas de Capital	0,00
TOTAL DAS RECEITAS PREV. RPPS (IV) = (I+III-II)	506.000,00
	489.997,57
	161.239,69

DESPESAS PREVIDENCIÁRIAS - RPPS	DOTAÇÃO INICIAL	DOTAÇÃO ATUALIZADA	DESPESAS EMPENHADAS		DESPESAS LIQUIDADAS		INSCRITAS EM RESTOS A PAGAR NÃO PROCESSADOS	
			Até o Bimestre 2018	Até o Bimestre 2017	Até o Bimestre 2018	Até o Bimestre 2017	Em 2018	Em 2017
ADMINISTRAÇÃO (V)	70.000,00	295.000,00	241.621,89	114,20	241.621,89	114,20	0,00	0,00
Despesas Correntes	60.000,00	285.000,00	241.621,89	114,20	241.621,89	114,20	0,00	0,00
Despesas de Capital	10.000,00	10.000,00	0,00	0,00	0,00	0,00	0,00	0,00
PREVIDÊNCIA (VI)	50.000,00	50.000,00	29.397,11	25.529,78	29.397,11	25.529,78	0,00	0,00
Benefícios - Civil	0,00	0,00	14.495,00	15.856,65	14.495,00	15.856,65	0,00	0,00
Aposentadorias	0,00	0,00	14.495,00	15.856,65	14.495,00	15.856,65	0,00	0,00
Pensões	0,00	0,00	0,00	0,00	0,00	0,00	0,00	0,00
Outros Benefícios Previdenciários	0,00	0,00	0,00	0,00	0,00	0,00	0,00	0,00
Benefícios - Militar	0,00	0,00	0,00	0,00	0,00	0,00	0,00	0,00
Reformas	0,00	0,00	0,00	0,00	0,00	0,00	0,00	0,00
Pensões	0,00	0,00	0,00	0,00	0,00	0,00	0,00	0,00
Outros Benefícios Previdenciários	0,00	0,00	0,00	0,00	0,00	0,00	0,00	0,00
Outras Despesas Previdenciárias	50.000,00	50.000,00	14.902,11	9.673,13	14.902,11	9.673,13	0,00	0,00
Compensação Prev. do RPPS para a RGPS	0,00	0,00	0,00	0,00	0,00	0,00	0,00	0,00
Demais Despesas Previdenciárias	50.000,00	50.000,00	14.902,11	9.673,13	14.902,11	9.673,13	0,00	0,00
TOTAL DAS DESPESAS PREV. RPPS (VII) = (V+VI)	120.000,00	345.000,00	271.019,00	25.643,98	271.019,00	25.643,98	0,00	0,00
RESULTADO PREVIDENCIÁRIO (VIII) = (IV-VII)*	386.000,00	161.000,00	228.978,57	135.595,71	228.978,57	135.595,71	0,00	0,00

RECURSOS RPPS ARRECADADOS EM EXERCÍCIOS ANTERIORES
PREVISÃO ORÇAMENTÁRIA

Valor

0,00

RESERVA ORÇAMENTÁRIA DO RPPS
PREVISÃO ORÇAMENTÁRIA

Valor

386.000,00



DEMONSTRATIVO DAS RECEITAS E DESPESAS PREVIDENCIÁRIAS DO REGIME PRÓPRIO DE PREVIDÊNCIA DOS SERVIDORES

ORÇAMENTO DA SEGURIDADE SOCIAL

Período de referência: Janeiro a Dezembro 2018/Bimestre Novembro-Dezembro

Continuação

RREO - ANEXO 04 (LRF, Art. 53, inciso II)

Em Reais

APORTES REALIZADOS

APORTES DE RECURSOS PARA O PLANO PREVIDENCIÁRIO DO RPPS

	PERÍODO DE REFERÊNCIA	
	2018	2017
Plano de Amortização - Contribuição Patronal Suplementar	3.474,40 D	32.101,36 D
Plano de Amortização - Aporte Periódico de Valores Predefinidos	1.125.438,54 D	1.808.477,96 D
Outros Aportes para o RPPS	0,00	0,00
Recursos para Cobertura de Déficit Financeiro	0,00	0,00

BENS E DIREITOS DO RPPS

Caixa e Equivalente de Caixa		
Investimentos e Aplicações		
Outros Bens e Direitos		

PLANO FINANCEIRO

RECEITAS PREVIDENCIÁRIAS - RPPS

RECEITAS REALIZADAS

	PREVISÃO INICIAL	PREVISÃO ATUALIZADA	RECEITAS REALIZADAS	
			Até o Bimestre 2018	Até o Bimestre 2017
RECEITAS CORRENTES (DX)	3.450.000,00	3.450.000,00	3.981.677,50	2.502.834,47
Recarga de Contribuições dos Segurados	1.065.000,00	1.065.000,00	1.169.994,46	831.857,51
Civil	1.065.000,00	1.065.000,00	1.169.994,46	831.857,51
Ativo	1.055.000,00	1.055.000,00	1.169.994,46	831.857,51
Inativo	5.000,00	5.000,00	0,00	0,00
Pensionista	5.000,00	5.000,00	0,00	0,00
Militar	0,00	0,00	0,00	0,00
Ativo	0,00	0,00	0,00	0,00
Inativo	0,00	0,00	0,00	0,00
Pensionista	0,00	0,00	0,00	0,00
Recarga de Contribuições Patronais	2.355.000,00	2.355.000,00	2.806.000,79	1.660.857,01
Civil	2.355.000,00	2.355.000,00	2.806.000,79	1.660.857,01
Ativo	2.355.000,00	2.355.000,00	2.806.000,79	1.660.857,01

DEMONSTRATIVO DAS RECEITAS E DESPESAS PREVIDENCIÁRIAS DO REGIME PRÓPRIO DE PREVIDÊNCIA DOS SERVIDORES
ORÇAMENTO DA SEGURIDADE SOCIAL

Período de referência: Janeiro a Dezembro 2018/Bimestre Novembro-Dezembro

RREO - ANEXO 04 (LRF, Art. 53, Inciso II)	Continuação		Em Reais	
	Em 2018	Em 2017	Em 2018	Em 2017
Inativo	0,00	0,00	0,00	0,00
Pensionista	0,00	0,00	0,00	0,00
Militar	0,00	0,00	0,00	0,00
Ativo	0,00	0,00	0,00	0,00
Inativo	0,00	0,00	0,00	0,00
Pensionista	0,00	0,00	0,00	0,00
Em Regime de Parcelamentos de Débitos	0,00	0,00	0,00	0,00
Receita Patrimonial	5.000,00	5.000,00	5.682,25	5.682,25
Receitas Imobiliárias	0,00	0,00	0,00	0,00
Receitas de Valores Mobiliários	5.000,00	5.000,00	5.682,25	5.682,25
Outras Receitas Patrimoniais	0,00	0,00	0,00	0,00
Receita de Serviços	0,00	0,00	0,00	0,00
Outras Receitas Correntes	25.000,00	25.000,00	0,00	0,00
Compensação Previdenciária do RGPS para o RPPS	0,00	0,00	0,00	0,00
Demais Receitas Correntes	25.000,00	25.000,00	0,00	0,00
RECEITAS DE CAPITAL (X)	0,00	0,00	0,00	0,00
Alienação de Bens, Direitos e Ativos	0,00	0,00	0,00	0,00
Amortização de Empréstimos	0,00	0,00	0,00	0,00
Outras Receitas de Capital	0,00	0,00	0,00	0,00
TOTAL DAS RECEITAS PREV. RPPS (XI) = (IX + X)	3.450.000,00	3.450.000,00	3.981.677,50	2.502.834,47

DESPESAS PREVIDENCIÁRIAS - RPPS	DOTAÇÃO INICIAL	DOTAÇÃO ATUALIZADA	DESPESAS EMPENHADAS		DESPESAS LIQUIDADAS		INSCRITAS EM RESTOS A PAGAR NÃO PROCESSADOS	
			Até o Bimestre 2018	Até o Bimestre 2017	Até o Bimestre 2018	Até o Bimestre 2017	Em 2018	Em 2017
ADMINISTRAÇÃO (XII)	495.000,00	495.000,00	382.382,13	226.984,89	381.382,13	226.984,89	1.000,00	0,00
Despesas Correntes	415.000,00	467.000,00	378.183,27	224.221,89	377.183,27	224.221,89	1.000,00	0,00
Despesas de Capital	80.000,00	28.000,00	4.198,86	2.763,00	4.198,86	2.763,00	0,00	0,00
PREVIDÊNCIA (XIII)	6.720.000,00	6.720.000,00	6.585.958,38	5.911.415,72	6.585.958,38	5.911.415,72	0,00	0,00
Benefícios - Civil	0,00	0,00	6.569.409,99	5.892.640,00	6.569.409,99	5.892.640,00	0,00	0,00
Aposentadorias	0,00	0,00	5.254.764,63	5.823.706,27	5.254.764,63	5.823.706,27	0,00	0,00
Pensões	0,00	0,00	1.314.645,36	68.933,73	1.314.645,36	68.933,73	0,00	0,00
Outros Benefícios Previdenciários	0,00	0,00	0,00	0,00	0,00	0,00	0,00	0,00
Benefícios - Militar	0,00	0,00	0,00	0,00	0,00	0,00	0,00	0,00
Reformas	0,00	0,00	0,00	0,00	0,00	0,00	0,00	0,00
TOTAL DAS DESPESAS PREVIDENCIÁRIAS - RPPS	7.915.000,00	7.915.000,00	7.072.445,57	6.167.123,61	7.072.445,57	6.167.123,61	1.000,00	0,00



DEMONSTRATIVO DAS RECEITAS E DESPESAS PREVIDENCIÁRIAS DO REGIME PRÓPRIO DE PREVIDÊNCIA DOS SERVIDORES

ORÇAMENTO DA SEGURIDADE SOCIAL

Período de referência: Janeiro a Dezembro 2018/Bimestre Novembro-Dezembro

RREO - ANEXO 04 (LRF, Art. 53, Inciso II)

							Continuação
							Em Reais
Pensões	0,00	0,00	0,00	0,00	0,00	0,00	0,00
Outros Benefícios Previdenciários	0,00	0,00	0,00	0,00	0,00	0,00	0,00
Outras Despesas Previdenciárias	6.720.000,00	6.720.000,00	16.548,39	18.775,72	16.548,39	18.775,72	0,00
Compensação Prev. do RPPS para a RGPS	0,00	0,00	0,00	0,00	0,00	0,00	0,00
Demais Despesas Previdenciárias	6.720.000,00	6.720.000,00	16.548,39	18.775,72	16.548,39	18.775,72	0,00
TOTAL DAS DESPESAS PREV. RPPS (XIV) = (XII + XIII)	7.215.000,00	7.215.000,00	6.968.340,51	6.138.400,61	6.967.340,51	6.138.400,61	0,00
RESULTADO PREVIDENCIÁRIO (XV) = (XI - XIV)²	-3.765.000,00	-3.765.000,00	-2.986.663,01	-3.635.566,14	-2.985.663,01	-3.635.566,14	0,00

APORTES DE RECURSOS PARA O PLANO FINANCEIRO DO RPPS

Recursos para Cobertura de Insuficiências Financeiras
Recursos para Formação de Reserva

0,00
0,00


APORTES REALIZADOS

Fonte: Sistema e-Pública (1445-7226-703). Unidade Responsável: . Data da emissão: 29/01/2019 e hora de emissão: 16:26.

Nota:

- 1 Como a Portaria MPS 746/2011 determina que os recursos provenientes desses aportes devam permanecer aplicados, no mínimo, por 5 (cinco) anos, essa receita não deverá compor o total das receitas previdenciárias do período de apuração.
- 2 O resultado previdenciário poderá ser apresentado por meio da diferença entre previsão da receita e a dotação da despesa e entre a receita realizada e a despesa empenhada e as despesas liquidadas.

Nota: Este Relatório Resumido da Execução Orçamentária (RREO), relativo ao 6º bimestre, do Poder Executivo do Município de Altinho, concernente ao exercício de 2018, está sendo publicado em 29 de janeiro de 2019, no quadro de avisos da Prefeitura Municipal de Altinho - PE, período de publicação 29 de janeiro de 2019 à 29 de março de 2019, publicado no Sistema de Informações Contábeis e Fiscais do Setor Público Brasileiro - SICONFI, de acordo com o § 1º do artigo 10 da Resolução TC nº 20/2015, bem como publicado no endereço eletrônico http://cioum publica.inf.br/clientes/altinho_pm/portalthransparencia/, de acordo com os artigos 52 e 54 da Lei Complementar nº. 101/2000 e com o art. 97, inciso I, alínea "b" da Constituição do Estado de Pernambuco.


 Orlando José da Silva
 Prefeito
 775.210.134-68


 Fábio André Salmão de Sousa
 CT-CRC-PE-018374/0-0
 CPF: 035.982.294-02

RREO - ANEXO 06 (LRF, Art. 53, inciso III)

Em Reais

ACIMA DA LINHA

RECEITAS PRIMÁRIAS	PREVISÃO ATUALIZADA	Até o Bimestre / 2018	
		RECEITAS REALIZADAS	
		(a)	
RECEITAS CORRENTES (I)	55.470.400,00	55.442.271,91	
Impostos, Taxas e Contribuições de Melhoria	1.261.200,00	1.087.729,68	
IPTU	351.000,00	327.478,50	
ISS	394.000,00	185.160,45	
ITBI	25.000,00	6.269,00	
IRRF	173.000,00	3.505.251,67	
Outros Impostos, Taxas e Contribuições de Melhoria	318.200,00	63.570,06	
Contribuições	1.674.000,00	1.952.861,12	
Receita Patrimonial	667.000,00	301.908,95	
Aplicações Financeiras (II)	667.000,00	301.908,95	
Outras Receitas Patrimoniais	667.000,00	301.908,95	
Transferências Correntes	0,00	0,00	
Cota-Parte do FPM	38.050.390,00	33.992.597,17	
Cota-Parte do ICMS	15.733.200,00	14.983.007,94	
Cota-Parte do IPVA	3.300.000,00	3.463.346,50	
Cota-Parte do ITR	657.600,00	383.772,73	
Transferências da LC 87/1996	3.190,00	3.916,56	
Transferências da LC 61/1989	8.000,00	6.492,48	
Transferências do FUNDEB	8.800,00	41.894,49	
Outras Transferências Correntes	9.199.000,00	8.656.550,76	
Demais Receitas Correntes	9.140.600,00	6.453.615,71	
Outras Receitas Financeiras (III)	13.767.810,00	15.107.174,99	
Receitas Correntes Restantes	13.398.810,00	14.174.275,11	
RECEITAS PRIMÁRIAS CORRENTES (IV) = (I-II-III)	369.000,00	932.899,88	
RECEITAS DE CAPITAL (V)	41.354.590,00	40.956.087,85	
Operações de Crédito (VI)	4.600.000,00	1.501.001,81	
Amortização de Empréstimos (VII)	0,00	0,00	
Alienação de Bens	100.000,00	0,00	
Receitas de Alienação de Investimentos de Temporários (VIII)	0,00	0,00	
Receitas de Alienação de Investimentos Permanentes (IX)	100.000,00	0,00	



Município do Altinho

RELATÓRIO RESUMIDO DA EXECUÇÃO ORÇAMENTÁRIA DEMONSTRATIVO DOS RESULTADOS PRIMÁRIO E NOMINAL ORÇAMENTOS FISCAL E DA SEGURIDADE SOCIAL

Período de referência: Janeiro a Dezembro 2018/Bimestre Novembro-Dezembro

Continuação

	0,00	Em Reais
Outras Alienações de Bens	0,00	0,00
Transferência de Capital	4.500.000,00	1.501.001,81
Convênios	2.450.000,00	334.416,34
Outras Transferências de Capital	2.050.000,00	1.166.585,47
Outras Receitas de Capital	0,00	0,00
Outras Receitas de Capital Não Primárias (X)	0,00	0,00
Outras Receitas de Capital Primárias	0,00	0,00
RECEITAS PRIMÁRIAS DE CAPITAL (XI) = (V - VI - VII - VIII - IX - X)	4.500.000,00	1.501.001,81
RECEITA PRIMÁRIA TOTAL (XII) = (IV + XI)	45.854.590,00	42.467.089,66

DESPESAS PRIMÁRIAS	DOTAÇÃO ATUALIZADA	Até o Bimestre / 2018						RESTOS A PAGAR NÃO PROCESSADOS LIQUIDADOS	PAGO (c)
		DESPESAS EMPENHADAS	DESPESAS LIQUIDADAS	DESPESAS PAGAS	RESTO A PAGAR PROCESSADOS PAGOS (b)	LIQUIDADOS			
							DESPESAS PAGAS		
DESPESAS CORRENTES (XIII)	52.780.435,21	51.504.504,05	47.330.640,95	44.359.860,93	3.620.859,56	810.823,79	810.096,09		
Pessoal e Encargos Sociais	31.078.341,97	30.442.210,50	28.365.927,54	26.260.462,92	2.961.750,16	77.651,37	77.651,37		
Juros e Encargos da Dívida (XIV)	0,00	0,00	0,00	0,00	0,00	0,00	0,00		
Outras Despesas Correntes	21.702.090,24	21.062.293,55	18.964.713,41	18.099.398,01	659.109,40	733.172,42	732.444,72		
Transferências Constitucionais e Legais	15.520,77	15.520,77	15.520,77	15.520,77	0,00	0,00	0,00		
Demais Despesas Correntes	21.686.569,47	21.046.772,78	18.949.192,64	18.083.877,24	659.109,40	733.172,42	732.444,72		
DESPESAS PRIMÁRIAS CORRENTES (XV) = (XIII - XIV)	52.780.435,21	51.504.504,05	47.330.640,95	44.359.860,93	3.620.859,56	810.823,79	810.096,09		
DESPESAS DE CAPITAL (XVI)	6.000.821,85	5.832.052,88	4.866.437,61	4.858.642,84	69.197,00	13.650,00	13.650,00		
Investimentos	4.604.128,05	4.454.981,33	3.648.337,79	3.640.742,82	69.197,00	13.650,00	13.650,00		
Inversões Financeiras	0,00	0,00	0,00	0,00	0,00	0,00	0,00		
Concessão de Empréstimos e Financiamentos (XVII)	0,00	0,00	0,00	0,00	0,00	0,00	0,00		
Aquisição de Títulos de Capital já Integralizado (XVIII)	0,00	0,00	0,00	0,00	0,00	0,00	0,00		
Aquisição de Título de Crédito (XIX)	0,00	0,00	0,00	0,00	0,00	0,00	0,00		
Demais Inversões Financeiras	0,00	0,00	0,00	0,00	0,00	0,00	0,00		
Amortização da Dívida (XX)	1.396.693,80	1.377.071,55	1.218.100,02	1.218.100,02	0,00	0,00	0,00		
DESPESAS PRIMÁRIAS DE CAPITAL (XXI) = (XVI - XVII - XVIII - XIX - XX)	4.604.128,05	4.454.981,33	3.648.337,79	3.640.742,82	69.197,00	13.650,00	13.650,00		
RESERVA DE CONTINGÊNCIA (XXII)	0,00	0,00	0,00	0,00	0,00	0,00	0,00		



Município do Altinho

**RELATÓRIO RESUMIDO DA EXECUÇÃO ORÇAMENTÁRIA
DEMONSTRATIVO DOS RESULTADOS PRIMÁRIO E NOMINAL
ORÇAMENTOS FISCAL E DA SEGURIDADE SOCIAL**

Período de referência: Janeiro a Dezembro 2018/Bimestre Novembro-Dezembro

RREO - ANEXO 06 (LRF, Art. 53, inciso III)	Continuação	
DESPA PRIMÁRIA TOTAL (XXIII) = (XV + XXI + XXII)	Em Reais	
57.384.563,26	3.650.056,56	823.746,09
55.959.485,33	48.000.603,75	524.473,79
50.976.976,74		

RESULTADO PRIMÁRIO – Acima da Linha (XXIV) = [XIIa - (XXIIIa + XXIIIb + XXIIIc)]

-10.047.316,74

META FISCAL PARA O RESULTADO PRIMÁRIO

Meta fixada no anexo de metas fiscais da LDO para o exercício de referência

360.000,00

VALOR CORRENTE

Até o Bimestre/2018

JUROS NOMINAIS

VALOR INCORRIDO

0,00

154.231,01

RESULTADO NOMINAL – Acima da Linha (XXVII) = (XXIV + (XXV - XXVI))

-10.201.547,75

META FISCAL PARA O RESULTADO NOMINAL

Meta fixada no anexo de metas fiscais da LDO para o exercício de referência

-1.110.000,00

VALOR CORRENTE

ABAIXO DA LINHA


CÁLCULO DO RESULTADO NOMINAL

	SALDO	
	Em 31/12/2017 (a)	Até o Bimestre/2018 (b)
DÍVIDA CONSOLIDADA (XXVIII)	13.034.725,86	11.816.625,84
DEDUÇÕES (XXIX)	8.162,42	416.500,57
Disponibilidade de Caixa	---	404.790,86
Disponibilidade de Caixa Bruta	2.542.219,93	5.555.515,31
(-) Restos a Pagar Processados (XXX)	6.336.756,20	5.150.724,45
Demais Haveres Financeiros	8.162,42	11.709,71
DÍVIDA CONSOLIDADA LÍQUIDA (XXXI) = (XXVIII - XXIX)	13.026.563,44	11.400.125,27
RESULTADO NOMINAL – Abaixo da Linha (XXXII) = (XXXIa - XXXIb)		1.626.438,17

AJUSTE METODOLÓGICO	Até o Bimestre/2018
VARIÇÃO DE SALDO RPP = (XXXIII) = (XXXa - XXXb)	1.186.031,75
RECEITA DE ALIENAÇÃO DE INVESTIMENTOS PERMANENTES (IX)	0,00
PASSIVOS RECONHECIDOS NA DC (XXXIV)	0,00
OUTROS AJUSTES (XXXV)	0,00
RESULTADO NOMINAL AJUSTADO - Abaixo da Linha (XXXVI) = (XXXII - XXXIII - IX + XXXIV + XXXV)	440.406,42
RESULTADO PRIMÁRIO - Abaixo da Linha (XXXVII) = XXXVI - (XXX-XXXI)	594.637,43
INFORMAÇÕES ADICIONAIS	
SALDO DE EXERCÍCIOS ANTERIORES	PREVISÃO ORÇAMENTÁRIA
Recursos Arrecadados em Exercícios Anteriores - RPPS	0,00
Superávit Financeiro Utilizado para Abertura e Reabertura de Créditos Adicionais	0,00
RESERVA ORÇAMENTÁRIA DO RPPS	0,00
	161.000,00

FONTE: Sistema e-Pública (1733-6951-427). Unidade Responsável: . Data da emissão: 29/01/2019 e hora de emissão: 16:28.

Nota: Este Relatório Resumido da Execução Orçamentária (RREO), relativo ao 6º bimestre, do Poder Executivo do Município de Altinho, concernente ao exercício de 2018, está sendo publicado em 29 de Janeiro de 2019, no quadro de avisos da Prefeitura Municipal de Altinho - PE, período de publicação 29 de Janeiro de 2019 à 29 de março de 2019, publicado no Sistema de Informações Contábeis e Fiscais do Setor Público Brasileiro - SICONFI, de acordo com o § 1º do artigo 10 da Resolução TC nº 20/2015, bem como publicado no endereço eletrônico http://cloud-publica.inf.br/clientes/altinho_pm/portalthransparencia/, de acordo com os artigos 52 e 54 da Lei Complementar nº. 101/2000 e com o art. 97, Inciso I, alínea "b" da Constituição do Estado de Pernambuco.


 Orlando José da Silva
 Prefeito
 775.210.134-68


 Fábio André Sathimo de Sousa
 CT-CRC-PE-018374/0-0
 CPF: 035.982.294-02



Município do Altinho

RELATÓRIO RESUMIDO DA EXECUÇÃO ORÇAMENTÁRIA DEMONSTRATIVO DOS RESTOS A PAGAR POR PODER E ÓRGÃO ORÇAMENTOS FISCAL E DA SEGURIDADE SOCIAL

Período de referência: Janeiro a Dezembro 2018/Bimestre Novembro-Dezembro

RREO - Anexo 7 (LRF, art. 53, inciso V)

PODER/ÓRGÃO	RESTOS A PAGAR PROCESSADOS E NÃO PROCESSADOS LIQUIDADOS EM EXERCÍCIOS ANTERIORES										RESTOS A PAGAR NÃO PROCESSADOS					Saldo Total (L)=(e+t)
	Inscritos		Pagos (c)	Cancelados (d)	Saldo (a) (e)=(a+b)-(c+d)	Inscritos		Pagos (t)	Cancelados (i)	Saldo (b) (k)=(f+g)-(f+i)	Liquidados (h)	Pagos (l)	Cancelados (j)			
	Em Exercícios Anteriores (a)	Em 31 de dezembro de 2017 (b)				Em Exercícios Anteriores (f)	Em 31 de dezembro de 2017 (g)									
RESTOS A PAGAR (EXCETO INTRA-ORÇAMENTÁRIAS) (I)	2.699.710,38	4.306.496,17	3.690.056,56	1.071,13	3.315.018,96	29,16	1.170.388,36	824.473,79	29,16	346.642,27	823.746,09	29,16	346.642,27	3.661.661,13		
EXECUTIVO																
Prefeitura Municipal de Altinho	707.675,85	1.850.891,75	1.898.129,08	0,00	660.438,52	0,00	1.133.455,20	814.004,26	0,00	320.176,64	813.276,56	0,00	320.176,64	980.617,16		
Instituto de Previdência dos Servidores Municipais de	369.115,85	837.014,51	1.205.059,23	1.071,13	0,00	0,00	0,00	0,00	0,00	0,00	0,00	0,00	0,00	0,00		
Instituto de Previdência dos Servidores Municipais de	0,00	6.993,88	6.993,88	0,00	0,00	29,16	0,00	0,00	0,00	0,00	0,00	29,16	0,00	0,00		
Fundo Municipal de Saúde de Altinho	1.607.452,08	1.551.327,75	549.119,99	0,00	2.609.659,84	0,00	0,00	0,00	0,00	0,00	0,00	0,00	0,00	2.609.659,84		
Fundo Municipal de Assistência Social de Altinho	15.466,60	60.208,28	30.754,38	0,00	44.920,50	0,00	36.933,16	10.469,53	0,00	26.463,63	10.469,53	0,00	26.463,63	71.384,13		
RESTOS A PAGAR (INTRA-ORÇAMENTÁRIAS) (II)	159.871,25	383.862,63	362.749,85	0,00	180.984,04	0,00	0,00	0,00	0,00	0,00	0,00	0,00	0,00	180.984,04		
EXECUTIVO																
Prefeitura Municipal de Altinho	0,00	254.656,63	251.796,62	0,00	2.860,01	0,00	0,00	0,00	0,00	0,00	0,00	0,00	0,00	2.860,01		
Fundo Municipal de Saúde de Altinho	159.871,25	126.604,41	110.953,23	0,00	175.522,44	0,00	0,00	0,00	0,00	0,00	0,00	0,00	0,00	175.522,44		
Fundo Municipal de Assistência Social de Altinho	0,00	2.601,59	0,00	0,00	2.601,59	0,00	0,00	0,00	0,00	0,00	0,00	0,00	0,00	2.601,59		
TOTAL (III) = (I + II)	2.859.581,64	4.690.298,80	4.052.806,41	1.071,13	3.496.002,90	29,16	1.170.388,36	824.473,79	29,16	346.642,27	823.746,09	29,16	346.642,27	3.842.645,17		

Fonte: Sistema e-Pública (1893-4648-654). Unidade Responsável: . Data de emissão: 29/01/2019 e hora de emissão: 16:30.

Nota: Este Relatório Resumido de Execução Orçamentária (RREO), relativo ao 6º bimestre, do Poder Executivo do Município de Altinho, concernente ao exercício de 2018, está sendo publicado em 29 de janeiro de 2019, no quadro de avisos da Prefeitura Municipal de Altinho - PE, período de publicação 29 de janeiro de 2019 à 29 de março de 2019, publicado no Sistema de Informações Contábeis e Fiscais do Setor Público Brasileiro - SICONFI, de acordo com o § 1º do artigo 10 da Resolução TC nº 20/2015, bem como publicado no endereço eletrônico http://cloud publica.inf.br/clientes/altinho_pm/portaltaltransparencia/, de acordo com os artigos 52 e 54 da Lei Complementar nº 101/2000 e com o art. 97, inciso I, alínea "b" da Constituição do Estado de Pernambuco.

Fábio André Santiago de Sousa
CT-CRC-PE-018374/0-0
CPF: 035.982.294-02

Orlando José da Silva
Prefeito
775.210.134-68

Município do Altinho



RELATÓRIO RESUMIDO DA EXECUÇÃO ORÇAMENTÁRIA

DEMONSTRATIVO DAS RECEITAS E DESPESAS COM MANUTENÇÃO E DESENVOLVIMENTO DO ENSINO - MDE ORÇAMENTOS FISCAL E DA SEGURIDADE SOCIAL

Período de referência: Janeiro a Dezembro 2018/Bimestre Novembro-Dezembro

RREO – ANEXO 08 (LDB, art. 72)

R\$ 1,00

RECEITA RESULTANTE DE IMPOSTOS (caput do art. 112 da Constituição)	PREVISÃO INICIAL	PREVISÃO ATUALIZADA (a)	RECEITAS REALIZADAS	
			Até o Bimestre (b)	% c= (b/a)x100
			RECEITAS DO ENSINO	
1-RECEITA DE IMPOSTOS	943.000,00	943.000,00	4.024.159,62	426,74
1.1-Receita resultante do IPTU	351.000,00	351.000,00	327.478,50	93,30
1.1.1-IPTU	221.000,00	221.000,00	326.678,50	147,82
1.1.2-Multas, Juros de Mora, Dívida Ativa e Outros Encargos do IPTU	130.000,00	130.000,00	800,00	0,62
1.2-Receita resultante do ITBI	25.000,00	25.000,00	6.269,00	25,08
1.2.1-ITBI	6.000,00	6.000,00	6.269,00	104,48
1.2.2-Multas, Juros de Mora, Dívida Ativa e Outros Encargos do ITBI	19.000,00	19.000,00	0,00	0,00
1.3-Receita resultante do ISS	394.000,00	394.000,00	185.160,45	47,00
1.3.1-ISS	368.000,00	368.000,00	185.160,45	50,32
1.3.2-Multas, Juros de Mora, Dívida Ativa e Outros Encargos do ISS	26.000,00	26.000,00	0,00	0,00
1.4-Receita resultante do IRRF	173.000,00	173.000,00	3.505.251,67	2.026,16
1.5-Receita resultante do ITR	0,00	0,00	0,00	0,00
1.5.1-ITR	0,00	0,00	0,00	0,00
1.5.2-Multas, Juros de Mora, Dívida Ativa e Outros Encargos do ITR	0,00	0,00	0,00	0,00
2-RECEITAS DE TRANSFERÊNCIAS CONSTITUCIONAIS E LEGAIS	24.266.000,00	24.266.000,00	23.232.012,37	95,74
2.1-Cota Parte FPM	19.294.000,00	19.294.000,00	18.358.458,16	95,15
2.1.1-Parcela referente à CF, art. 159, I, alínea b	17.804.000,00	17.804.000,00	16.877.252,38	94,79
2.1.2-Parcela referente à CF, art. 159, I, alínea d	730.000,00	730.000,00	750.267,63	102,78
2.1.3-Parcela referente à CF, art. 159, I, alínea e	760.000,00	760.000,00	730.938,15	96,18
2.2-Cota Parte ICMS	4.125.000,00	4.125.000,00	4.328.433,15	104,93
2.3-ICMS Desoner. L.C. nº 87/96	10.000,00	10.000,00	8.115,48	81,15
2.4-Cota Parte IPI-Exportação	11.000,00	11.000,00	52.368,17	476,07
2.5-Cota-Parte ITR	4.000,00	4.000,00	4.895,55	122,39
2.6-Cota-Parte IPVA	822.000,00	822.000,00	479.741,86	58,36
2.7-Cota-Parte IOF-Ouro	0,00	0,00	0,00	0,00
3-TOTAL DA RECEITA DE IMPOSTOS (1+2)	25.209.000,00	25.209.000,00	27.256.171,99	108,12
RECEITAS ADICIONAIS PARA FINAN. DO ENSINO	PREVISÃO INICIAL	PREVISÃO ATUALIZADA (a)	RECEITAS REALIZADAS	
			Até o Bimestre (b)	% c= (b/a)x100
4-RECEITA DA APLICAÇÃO FINANCEIRA DE OUTROS RECURSOS DE IMPOSTOS VINCULADOS AO ENSINO	0,00	0,00	0,00	0,00
5-TRANSFERÊNCIAS DO FNDE	0,00	0,00	0,00	0,00
5.1-Transferências do Salário-Educação	0,00	0,00	0,00	0,00
5.2-Transferências Diretas - PDDE	0,00	0,00	0,00	0,00
5.3-Transferências Diretas - PNAE	0,00	0,00	0,00	0,00
5.4-Transferências Diretas - PNATE	0,00	0,00	0,00	0,00
5.5-Outras transferências do FNDE	0,00	0,00	0,00	0,00
5.6-Aplicações financeiras de recursos do FNDE	0,00	0,00	0,00	0,00
6-TRANSFERÊNCIAS DE CONVÊNIOS	0,00	0,00	0,00	0,00
6.1-Transferências de convênios	0,00	0,00	0,00	0,00
6.2-Aplicações financeiras dos recursos de convênios	0,00	0,00	0,00	0,00
7-RECEITA DE OPERAÇÕES DE CRÉDITOS	0,00	0,00	0,00	0,00
8-OUTRAS RECEITAS PARA FINANCIAMENTOS DO ENSINO	0,00	0,00	0,00	0,00
9-TOTAL DAS RECEITAS ADICIONAIS PARA FINAN. DO ENSINO (4+5+6+7+8)	0,00	0,00	0,00	0,00
FUNDEB				
RECEITAS DO FUNDEB	PREVISÃO INICIAL	PREVISÃO ATUALIZADA (a)	RECEITAS REALIZADAS	
			Até o Bimestre (b)	% c= (b/a)x100
10-RECEITAS DESTINADAS AO FUNDEB	4.555.210,00	4.555.210,00	4.349.581,67	95,49

Município do Altinho



RELATÓRIO RESUMIDO DA EXECUÇÃO ORÇAMENTÁRIA

DEMONSTRATIVO DAS RECEITAS E DESPESAS COM MANUTENÇÃO E DESENVOLVIMENTO DO ENSINO - MDE ORÇAMENTOS FISCAL E DA SEGURIDADE SOCIAL

Período de referência: Janeiro a Dezembro 2018/Bimestre Novembro-Dezembro

Continuação

RREO – ANEXO 08 (LDB, art. 72)				R\$ 1,00
10.1-Cota Parte FPM (20% de 2.1.1)	3.560.800,00	3.560.800,00	3.375.450,22	94,79
10.2-Cota Parte ICMS (20% de 2.2)	825.000,00	825.000,00	865.086,65	104,85
10.3-ICMS Desoneração (20% de 2.3)	2.000,00	2.000,00	1.623,00	81,15
10.4-Cota Parte IPI-Exportação (20% de 2.4)	2.200,00	2.200,00	10.473,68	476,08
10.5- Cota-Parte ITR ou ITR Arrecadado Destinados ao FUNDEB - (20% de ((1.5 - 1.5.5) + 2.5))	810,00	810,00	978,99	120,86
10.6-Cota-Parte IPVA (20% de 2.6)	164.400,00	164.400,00	95.969,13	58,38
11-RECEITAS RECEBIDAS DO FUNDEB	9.239.000,00	9.239.000,00	8.663.458,98	93,77
11.1-Transferências de Recursos do FUNDEB	8.055.000,00	8.055.000,00	7.703.419,69	95,64
11.2-Complementação da União ao FUNDEB	1.144.000,00	1.144.000,00	953.131,07	83,32
11.3-Receita de Aplicação Financ. Recursos do FUNDEB	40.000,00	40.000,00	6.908,22	17,27
12-RESULTADO LÍQUIDO DAS TRANSFERÊNCIAS DO FUNDEB (11.1 - 10)	3.499.790,00	3.499.790,00	3.353.838,02	95,83

ACRÉSCIMO RESULTANTE DAS TRANSFERÊNCIAS DO FUNDEB

DESPESAS DO FUNDEB	DOTAÇÃO INICIAL	DOTAÇÃO ATUALIZADA (d)	DESPESAS EMPENHADAS		DESPESAS LIQUIDADAS		INSCRITAS EM RESTOS A PAGAR NÃO PROCESSADOS ⁶ (f)
			Até o Bimestre (e)	% f=(e/d)x100	Até o Bimestre (g)	% h=(g/d)x100	
3-PAGTO PROFISSIONAIS MAGISTÉRIO	5.543.000,00	8.140.500,00	8.137.304,52	99,96	7.960.668,65	97,79	176.635,87
13.1-Com Educação Infantil	700.800,00	346.300,00	345.447,79	99,75	343.761,73	99,27	1.686,06
13.2-Com Ensino Fundamental	4.842.200,00	7.794.200,00	7.791.856,73	99,97	7.616.906,92	97,73	174.949,81
4-OUTRAS DESPESAS	3.696.000,00	4.299.600,00	4.243.766,56	98,70	3.486.406,00	81,09	757.360,56
14.1-Com Educação Infantil	295.800,00	150.800,00	125.636,20	83,31	73.310,07	48,61	52.326,13
14.2-Com Ensino Fundamental	3.400.200,00	4.148.800,00	4.118.130,36	99,26	3.413.095,93	82,27	705.034,43
15-TOTAL DAS DESPESAS DO FUNDEB (13+14)	9.239.000,00	12.440.100,00	12.381.071,08	99,53	11.447.074,65	92,02	933.996,43

DEDUÇÕES PARA FINS DE LIMITE DO FUNDEB

6-RESTOS A PAGAR INSCRITOS SEM DISPON. FINANCEIRA DE RECURSOS DO FUNDEB	Valor
16.1- FUNDEB 60%	3.717.612,10
16.2- FUNDEB 40%	2.939.298,19
7-DESPESAS CUSTEADAS COM O SUPERÁVIT FINANCEIRO, DO EXERCÍCIO ANTERIOR, DO FUNDEB	778.313,91
17.1- FUNDEB 60%	0,00
17.2- FUNDEB 40%	0,00
8-TOTAL DAS DEDUÇÕES CONSIDERADAS PARA FINS DE LIMITE DO FUNDEB (16 + 17)	3.717.612,10

INDICADORES DO FUNDEB

9-TOTAL DAS DESPESAS DO FUNDEB PARA FINS DE LIMITE (15 - 18)	Valor
19.1- Máximo de 60% do FUNDEB na Remuneração do Magistério ¹ (13 - (16.1 + 17.1)) / (11) x 100) %	8.663.458,98
19.2- Máximo de 40% em Despesa com MDE, que não Remuneração do Magistério (14 - (16.2 + 17.2)) / (11) x 100) %	60,00
19.3- Máximo de 5% não Aplicado no Exercício (100- (19.1 + 19.2)) %	40,00
	0,00

CONTROLE DA UTILIZAÇÃO DE RECURSOS NO EXERCÍCIO SUBSEQUENTE

0-RECURSOS RECEBIDOS DO FUNDEB EM 2017 QUE NÃO FORAM UTILIZADOS	Valor
1-DESPESAS CUSTEADAS COM O SALDO DO ITEM 20 ATÉ O 1º TRIMESTRE DE 2018 ²	0,00
	0,00

MANUTENÇÃO E DESENVOLVIMENTO DO ENSINO – DESPESAS CUSTEADAS COM A RECEITA RESULTANTE DE IMPOSTOS E RECURSOS DO FUNDEB

DESPESAS COM AÇÕES TÍPICAS DE MDE	DOTAÇÃO INICIAL	DOTAÇÃO ATUALIZADA (d)	DESPESAS EMPENHADAS		DESPESAS LIQUIDADAS		INSCRITAS EM RESTOS A PAGAR NÃO PROCESSADOS ⁶ (f)
			Até o Bimestre (e)	% f=(e/d)x100	Até o Bimestre (g)	% h=(g/d)x100	
2-EDUCAÇÃO INFANTIL	2.101.200,00	1.800.850,00	1.749.813,33	97,17	1.595.269,29	88,58	154.544,04
22.1-Creche	0,00	0,00	0,00	0,00	0,00	0,00	0,00
22.1.1-Custeadas com recursos do FUNDEB	0,00	0,00	0,00	0,00	0,00	0,00	0,00
22.1.2-Custeadas com outros recursos de Impostos	0,00	0,00	0,00	0,00	0,00	0,00	0,00
22.2-Pré-escola	2.101.200,00	1.800.850,00	1.749.813,33	97,17	1.595.269,29	88,58	154.544,04
22.2.1-Custeadas com recursos do FUNDEB	0,00	0,00	0,00	0,00	0,00	0,00	0,00
22.2.2-Custeadas com outros recursos de Impostos	2.101.200,00	1.800.850,00	1.749.813,33	97,17	1.595.269,29	88,58	154.544,04
3-ENSINO FUNDAMENTAL	15.433.300,00	22.801.665,00	22.674.151,96	99,44	21.491.252,02	94,25	1.182.899,94
23.1-Custeadas com recursos do FUNDEB	15.287.300,00	22.755.665,00	22.673.455,96	99,64	21.490.556,02	94,44	1.182.899,94
23.2-Custeadas com outros recursos de Impostos	146.000,00	46.000,00	696,00	1,51	696,00	1,51	0,00
4-ENSINO MÉDIO	0,00	0,00	0,00	0,00	0,00	0,00	0,00
5-ENSINO SUPERIOR	889.000,00	393.900,00	387.118,11	98,28	260.362,69	66,10	126.755,42



Município do Alinho

RELATÓRIO RESUMIDO DA EXECUÇÃO ORÇAMENTÁRIA DEMONSTRATIVO DAS RECEITAS DE OPERAÇÕES DE CRÉDITO E DESPESAS DE CAPITAL ORÇAMENTOS FISCAL E DA SEGURIDADE SOCIAL

Período de referência: Janeiro a Dezembro 2018

RREO - ANEXO 9 (LRF, art. 53, § 1º, inciso I)

RECEITAS	PREVISÃO ATUALIZADA		RECEITAS REALIZADAS		SALDO NÃO REALIZADO (c) = (a - b)
	(a)	(b)	(a)	(b)	
RECEITAS DE OPERAÇÕES DE CRÉDITO: (I)	0,00	0,00	0,00	0,00	0,00
DESPESAS	(d)	(e)	DESPESAS LIQUIDADAS	DESPESAS INSCRITAS EM RESTOS A PAGAR NÃO PROCESSADOS	(f) = (d - e)
DESPESAS DE CAPITAL	6.000.821,85	5.832.052,88	4.866.437,81	965.615,07	168.768,97
(-) Incentivos Fiscais a Contribuinte	0,00	0,00	0,00	0,00	0,00
(-) Incentivos Fiscais a Contribuinte por Instituições Financeiras	0,00	0,00	0,00	0,00	0,00
DESPESA DE CAPITAL LÍQUIDA (II)	6.000.821,85	5.832.052,88	4.866.437,81	965.615,07	168.768,97
RESULTADO PARA APURAÇÃO DA REGRA DE OURO (III) = (I - II)	(a - d)	(b - e)	-	-	(c - f)
	-6.000.821,85	-5.832.052,88			-168.768,97

Fonte: Sistema e-Pública (1875-7070-692). Unidade Responsável: . Data de emissão: 29/01/2019 e hora de emissão: 16:53.

Notas:

1. <Operações de Crédito descritas na CF, art. 167, inciso III>

Nota: Este Relatório Resumido de Execução Orçamentária (RREO), relativo ao 6º bimestre, do Poder Executivo do Município de Alinho, concernente ao exercício de 2018, está sendo publicado em 29 de janeiro de 2019, no quadro de avisos da Prefeitura Municipal de Alinho - PE, período de publicação 29 de janeiro de 2019 à 29 de março de 2019, publicado no Sistema de Informações Contábeis e Fiscais do Setor Público Brasileiro - SICONFI, de acordo com o § 1º do artigo 10 da Resolução TC nº 20/2015, bem como publicado no endereço eletrônico http://cloud publica.inf.br/clientes/alinho_pn/portalttransparencia/, de acordo com os artigos 52 e 54 da Lei Complementar nº. 101/2000 e com o art. 97, inciso I, alínea "b" da Constituição do Estado de Pernambuco.

Orlando José da Silva
Prefeito
775.210.134-68

Fábio André Salmão de Sousa
CT-CRC-PE-018374/0-0
CPF: 035.982.294-02

Município do Altinho



RELATÓRIO RESUMIDO DA EXECUÇÃO ORÇAMENTÁRIA

DEMONSTRATIVO DA PROJEÇÃO ATUARIAL DO REGIME PRÓPRIO DE
PREVIDÊNCIA DOS SERVIDORES

ORÇAMENTO DA SEGURIDADE SOCIAL

Período de referência: Janeiro a Dezembro 2018

RREO - ANEXO 10 (LRF, art. 53, § 1º, inciso II)

R\$ 1,00

PLANO PREVIDENCIÁRIO

EXERCÍCIO	RECEITAS PREVIDENCIÁRIAS (a)	DESPESAS PREVIDENCIÁRIAS (b)	RESULTADO PREVIDENCIÁRIO (c) = (a-b)	SALDO FINANCEIRO DO EXERCÍCIO (d) = ("d" exercício anterior) + (c)
2017	0,00	0,00	0,00	0,00
2018	154.084,40	70.306,04	83.778,36	83.778,36
2019	156.944,69	101.227,41	55.717,28	139.495,64
2020	163.844,19	107.675,02	56.169,17	195.664,81
2021	170.964,72	115.143,34	55.821,38	251.486,19
2022	178.300,75	123.752,37	54.548,38	306.034,57
2023	183.562,39	146.141,52	37.420,87	343.455,44
2024	191.241,44	156.549,94	34.691,50	378.146,94
2025	196.630,83	181.825,95	14.804,88	392.951,82
2026	202.126,83	208.118,14	-5.991,31	386.960,51
2027	204.982,92	253.172,17	-48.189,25	338.771,26
2028	210.280,14	284.382,42	-74.102,28	264.668,98
2029	209.741,69	351.967,65	-142.225,96	122.443,02
2030	205.576,28	441.834,17	-236.257,89	-113.814,87
2031	213.412,20	462.428,91	-249.016,71	-362.831,58
2032	214.551,37	524.173,39	-309.622,02	-672.453,60
2033	204.928,89	649.688,25	-444.759,36	-1.117.212,96
2034	204.875,47	719.327,98	-514.452,51	-1.631.665,47
2035	208.355,66	768.155,99	-559.800,33	-2.191.465,80
2036	207.294,42	844.996,24	-637.701,82	-2.829.167,62
2037	214.040,19	875.473,36	-661.433,17	-3.490.600,79
2038	208.410,01	976.500,73	-768.090,72	-4.258.691,51
2039	205.867,58	1.060.167,73	-854.300,15	-5.112.991,66
2040	179.343,26	1.281.274,38	-1.101.931,12	-6.214.922,78
2041	174.192,03	1.376.719,32	-1.202.527,29	-7.417.450,07
2042	168.487,30	1.470.626,42	-1.302.139,12	-8.719.589,19
2043	161.408,66	1.570.304,51	-1.408.895,85	-10.128.485,04
2044	148.279,07	1.700.009,59	-1.551.730,52	-11.680.215,56
2045	151.362,24	1.733.471,94	-1.582.109,70	-13.262.325,26
2046	154.208,48	1.764.113,02	-1.609.904,54	-14.872.229,80
2047	156.773,76	1.791.439,85	-1.634.666,09	-16.506.895,89
2048	159.013,28	1.814.948,12	-1.655.934,84	-18.162.830,73
2049	160.875,71	1.834.046,26	-1.673.170,55	-19.836.001,28
2050	162.321,45	1.848.370,11	-1.686.048,66	-21.522.049,94
2051	163.307,94	1.857.417,90	-1.694.109,96	-23.216.159,90
2052	163.781,95	1.860.599,41	-1.696.817,46	-24.912.977,36
2053	163.713,26	1.857.567,15	-1.693.853,89	-26.606.831,25
2054	163.065,26	1.847.979,20	-1.684.913,94	-28.291.745,19
2055	161.815,46	1.831.593,71	-1.669.778,25	-29.961.523,44
2056	159.929,36	1.808.050,61	-1.648.121,25	-31.609.644,69
2057	157.386,76	1.777.156,46	-1.619.769,70	-33.229.414,39
2058	154.167,27	1.738.717,17	-1.584.549,90	-34.813.964,29
2059	150.265,56	1.692.707,27	-1.542.441,71	-36.356.406,00
2060	145.693,27	1.639.287,06	-1.493.593,79	-37.849.999,79
2061	140.461,70	1.578.317,32	-1.437.855,62	-39.287.855,41
2062	134.597,26	1.510.740,34	-1.376.143,08	-40.663.998,49
2063	128.148,55	1.436.868,16	-1.308.719,61	-41.972.718,10
2064	121.174,77	1.357.023,05	-1.235.848,28	-43.208.566,38
2065	113.757,23	1.272.718,35	-1.158.961,12	-44.367.527,50

Município do Altinho



RELATÓRIO RESUMIDO DA EXECUÇÃO ORÇAMENTÁRIA

DEMONSTRATIVO DA PROJEÇÃO ATUARIAL DO REGIME PRÓPRIO DE PREVIDÊNCIA DOS SERVIDORES

ORÇAMENTO DA SEGURIDADE SOCIAL

Período de referência: Janeiro a Dezembro 2018

Continuação

RREO - ANEXO 10 (LRF, art. 53, § 1º, inciso II)

R\$ 1,00

2066	105.980,49	1.184.434,08	-1.078.453,59	-45.445,981,09
2067	97.942,38	1.093.121,44	-995.179,06	-46.441.160,15
2068	89.734,22	1.000.395,09	-910.660,87	-47.351.821,02
2069	81.446,35	906.376,17	-824.929,82	-48.176.750,84
2070	73.179,24	813.300,47	-740.121,23	-48.916.872,07
2071	65.037,78	721.892,67	-656.854,89	-49.573.726,96
2072	57.139,61	631.535,88	-574.396,27	-50.148.123,23
2073	49.585,65	546.791,10	-497.205,45	-50.645.328,68
2074	42.481,15	466.408,34	-423.927,19	-51.069.255,87
2075	35.905,52	393.689,03	-357.783,51	-51.427.039,38
2076	29.906,21	326.930,34	-297.024,13	-51.724.063,51
2077	24.511,00	267.662,01	-243.151,01	-51.967.214,52
2078	19.736,00	214.473,06	-194.737,06	-52.161.951,58
2079	15.575,02	168.035,94	-152.460,92	-52.314.412,50
2080	11.981,83	128.635,54	-116.653,71	-52.431.066,21
2081	8.905,35	95.026,10	-86.120,75	-52.517.186,96
2082	6.331,54	66.937,99	-60.606,45	-52.577.793,41
2083	4.253,70	44.642,26	-40.388,56	-52.618.181,97
2084	2.665,43	27.977,77	-25.312,34	-52.643.494,31
2085	1.529,92	16.074,47	-14.544,55	-52.658.038,86
2086	783,93	8.251,97	-7.468,04	-52.665.506,90
2087	338,61	3.572,90	-3.234,29	-52.668.741,19
2088	109,19	1.156,10	-1.046,91	-52.669.788,10
2089	21,42	228,16	-206,74	-52.669.994,84
2090	0,77	8,87	-8,10	-52.670.002,94
2091	0,00	0,00	0,00	-52.670.002,94

PLANO FINANCEIRO

EXERCÍCIO	RECEITAS PREVIDENCIÁRIAS (a)	DESPESAS PREVIDENCIÁRIAS (b)	RESULTADO PREVIDENCIÁRIO (c) = (a-b)	SALDO FINANCEIRO DO EXERCÍCIO (d) = ("d" exercício anterior) + (c)
2017	0,00	0,00	0,00	0,00
2018	5.282.699,11	5.345.579,50	-62.880,39	-62.880,39
2019	6.242.669,78	6.242.669,78	0,00	-62.880,39
2020	6.765.800,43	6.765.800,43	0,00	-62.880,39
2021	7.443.494,11	7.443.494,11	0,00	-62.880,39
2022	8.157.657,80	8.157.657,80	0,00	-62.880,39
2023	8.740.417,26	8.740.417,26	0,00	-62.880,39
2024	9.597.336,73	9.597.336,73	0,00	-62.880,39
2025	10.475.518,97	10.475.518,97	0,00	-62.880,39
2026	11.206.721,65	11.206.721,65	0,00	-62.880,39
2027	11.990.406,08	11.990.406,08	0,00	-62.880,39
2028	12.959.175,51	12.959.175,51	0,00	-62.880,39
2029	13.670.766,46	13.670.766,46	0,00	-62.880,39
2030	14.877.802,44	14.877.802,44	0,00	-62.880,39
2031	15.842.541,37	15.842.541,37	0,00	-62.880,39
2032	16.724.882,30	16.724.882,30	0,00	-62.880,39
2033	17.476.780,98	17.476.780,98	0,00	-62.880,39
2034	18.362.958,88	18.362.958,88	0,00	-62.880,39
2035	19.142.591,27	19.142.591,27	0,00	-62.880,39
2036	20.003.703,70	20.003.703,70	0,00	-62.880,39
2037	20.406.294,15	20.406.294,15	0,00	-62.880,39
2038	20.871.789,34	20.871.789,34	0,00	-62.880,39
2039	21.527.619,55	21.527.619,55	0,00	-62.880,39

Município do Altinho



RELATÓRIO RESUMIDO DA EXECUÇÃO ORÇAMENTÁRIA DEMONSTRATIVO DA PROJEÇÃO ATUARIAL DO REGIME PRÓPRIO DE PREVIDÊNCIA DOS SERVIDORES ORÇAMENTO DA SEGURIDADE SOCIAL

Período de referência: Janeiro a Dezembro 2018

Continuação

RREO - ANEXO 10 (LRF, art. 53, § 1º, inciso II)

R\$ 1,00

2040	21.943.189,51	21.943.189,51	0,00	-62.880,39
2041	22.305.400,87	22.305.400,87	0,00	-62.880,39
2042	22.572.735,33	22.572.735,33	0,00	-62.880,39
2043	22.909.642,59	22.909.642,59	0,00	-62.880,39
2044	23.096.657,92	23.096.657,92	0,00	-62.880,39
2045	23.236.407,07	23.236.407,07	0,00	-62.880,39
2046	23.447.852,51	23.447.852,51	0,00	-62.880,39
2047	23.341.307,50	23.341.307,50	0,00	-62.880,39
2048	23.162.552,39	23.162.552,39	0,00	-62.880,39
2049	22.908.426,96	22.908.426,96	0,00	-62.880,39
2050	22.578.166,35	22.578.166,35	0,00	-62.880,39
2051	22.170.401,63	22.170.401,63	0,00	-62.880,39
2052	21.685.441,39	21.685.441,39	0,00	-62.880,39
2053	21.123.566,40	21.123.566,40	0,00	-62.880,39
2054	20.486.585,64	20.486.585,64	0,00	-62.880,39
2055	19.776.991,91	19.776.991,91	0,00	-62.880,39
2056	18.998.248,12	18.998.248,12	0,00	-62.880,39
2057	18.153.650,27	18.153.650,27	0,00	-62.880,39
2058	17.249.739,91	17.249.739,91	0,00	-62.880,39
2059	16.292.463,55	16.292.463,55	0,00	-62.880,39
2060	15.292.993,96	15.292.993,96	0,00	-62.880,39
2061	14.257.969,09	14.257.969,09	0,00	-62.880,39
2062	13.200.598,36	13.200.598,36	0,00	-62.880,39
2063	12.131.554,72	12.131.554,72	0,00	-62.880,39
2064	11.062.008,33	11.062.008,33	0,00	-62.880,39
2065	10.001.799,63	10.001.799,63	0,00	-62.880,39
2066	8.964.672,64	8.964.672,64	0,00	-62.880,39
2067	7.959.029,62	7.959.029,62	0,00	-62.880,39
2068	6.993.925,69	6.993.925,69	0,00	-62.880,39
2069	6.078.740,53	6.078.740,53	0,00	-62.880,39
2070	5.220.982,43	5.220.982,43	0,00	-62.880,39
2071	4.430.719,89	4.430.719,89	0,00	-62.880,39
2072	3.715.779,57	3.715.779,57	0,00	-62.880,39
2073	3.076.846,14	3.076.846,14	0,00	-62.880,39
2074	2.512.837,97	2.512.837,97	0,00	-62.880,39
2075	2.026.107,91	2.026.107,91	0,00	-62.880,39
2076	1.614.898,07	1.614.898,07	0,00	-62.880,39
2077	1.266.804,64	1.266.804,64	0,00	-62.880,39
2078	976.689,88	976.689,88	0,00	-62.880,39
2079	742.769,57	742.769,57	0,00	-62.880,39
2080	551.178,30	551.178,30	0,00	-62.880,39
2081	407.771,91	407.771,91	0,00	-62.880,39
2082	299.559,32	299.559,32	0,00	-62.880,39
2083	220.398,36	220.398,36	0,00	-62.880,39
2084	165.889,19	165.889,19	0,00	-62.880,39
2085	129.493,04	129.493,04	0,00	-62.880,39
2086	105.430,66	105.430,66	0,00	-62.880,39
2087	88.609,95	88.609,95	0,00	-62.880,39
2088	76.401,64	76.401,64	0,00	-62.880,39
2089	66.441,85	66.441,85	0,00	-62.880,39
2090	58.109,34	58.109,34	0,00	-62.880,39
2091	51.064,27	51.064,27	0,00	-62.880,39

ONTE: Sistema e-Pública (1700-389+108). Unidade Responsável: . Data da emissão: 29/01/2019 e hora de emissão: 18:53.

Município do Altinho



RELATÓRIO RESUMIDO DA EXECUÇÃO ORÇAMENTÁRIA DEMONSTRATIVO DA PROJEÇÃO ATUARIAL DO RÉGIME PRÓPRIO DE PREVIDÊNCIA DOS SERVIDORES

ORÇAMENTO DA SEGURIDADE SOCIAL

Período de referência: Janeiro a Dezembro 2018

Continuação


R\$ 1,00

RREO - ANEXO 10 (LRF, art. 53, § 1º, inciso II)

Nota: Este Relatório Resumido de Execução Orçamentária (RREO), relativo ao 6º bimestre, do Poder Executivo do Município de Altinho, concernente ao exercício de 2018, está sendo publicado em 29 de janeiro de 2019 no quadro de avisos da Prefeitura Municipal de Altinho - PE, período de publicação 29 de janeiro de 2019 à 29 de março de 2019, publicado no Sistema de Informações Contábeis e Fiscais do Setor Público Brasileiro - SICONEF, de acordo com o § 1º do artigo 10 da Resolução TC nº 20/2015, bem como publicado no endereço eletrônico http://cloud.publica.inf.br/clientes/altinho_pm/portalthransparencia/, de acordo com os artigos 52 e 54 da Lei Complementar nº. 101/2000 e com o art. 97, Inciso I, alínea "b" da Constituição do Estado de Pernambuco.

Data da Elaboração: 19 de setembro de 2018.

Ano Base: 31 de dezembro de 2018.


Orlando José da Silva
Prefeito
775.210.134-68


Fábio André Sarinho de Sousa
CT-CRC-PE-018374/0-0
CPF: 035.982.294-02



Município do Altinho

RELATÓRIO RESUMIDO DA EXECUÇÃO ORÇAMENTÁRIA
DEMONSTRATIVO DA RECEITA DE ALIENAÇÃO DE ATIVOS E APLICAÇÃO DOS RECURSOS
ORÇAMENTOS FISCAL E DA SEGURIDADE SOCIAL

Período de referência: Janeiro a Dezembro 2018

RREO - ANEXO 11 (LRF, art. 53, § 1º, inciso III)

RECEITAS	PREVISÃO ATUALIZADA (a)	RECEITAS REALIZADAS (b)					SALDO A REALIZAR (c) = (a - b)
		RECEITAS REALIZADAS	DESPESAS LIQUIDADAS	DESPESAS EMPENHADAS	DESPESAS PAGAS (e)	DESPESAS INSCRITAS EM RESTOS A PAGAR NÃO PROCESSADOS	
RECEITAS DE CAPITAL - ALIENAÇÃO DE ATIVOS (I)	0,00						0,00
Alienação de Bens Móveis	0,00						0,00
Alienação de Bens Imóveis	0,00						0,00
DESPESAS							
APLICAÇÃO DOS RECURSOS DA ALIENAÇÃO DE ATIVOS (II)							
DESPESAS DE CAPITAL							
Investimentos	0,00	0,00	0,00	0,00	0,00	0,00	0,00
Inversões Financeiras	0,00	0,00	0,00	0,00	0,00	0,00	0,00
Amortização da Dívida	0,00	0,00	0,00	0,00	0,00	0,00	0,00
DESPESAS CORRENTES DOS REGIMES DE PREVIDÊNCIA							
Regime Próprio de Previdência dos Servidores	0,00	0,00	0,00	0,00	0,00	0,00	0,00
SALDO FINANCEIRO A APLICAR							
2017 (h)							
2018 (i) = (Ib - (IIe + IIIf))							
VALOR (III)	0,00						0,00
SALDO ATUAL (f) = (IIIh + IIIi)							0,00

Nota: Sistema e-Pública (1493-1599-727). Unidade Responsável: . Data da emissão: 29/01/2019 e hora de emissão: 18:55.

Nota: Durante o exercício, somente as despesas liquidadas são consideradas executadas. No encerramento do exercício, as despesas não liquidadas inscritas em restos a pagar não processados são também consideradas executadas. Dessa forma, para maior transparência, as despesas executadas estão segregadas em:

a) Despesas liquidadas, consideradas aquelas em que houve a entrega do material ou serviço, nos termos do art. 63 da Lei 4.320/64;

b) Despesas empenhadas, mas não liquidadas, inscritas em Restos a Pagar não processados, consideradas liquidadas no encerramento do exercício, por força do art. 35, inciso II da Lei 4.320/64.

Nota: Este Relatório Resumido de Execução Orçamentária (RREO), relativo ao 6º bimestre, do Poder Executivo do Município de Altinho, referente ao exercício de 2018, está sendo publicado em 29 de janeiro de 2019, no quadro de avisos da Prefeitura Municipal de Altinho - PE, período de publicação 29 de janeiro de 2019 à 29 de março de 2019, publicada no Sistema de Informações Contábeis e Fiscais do Setor Público Brasileiro - SICOMFI, de acordo com o § 1º do artigo 10 da Resolução TC nº 20/2015, bem como publicado no endereço eletrônico http://cloud.publica.int.br/clientes/altinho_pm/portaltransparencia/, de acordo com os artigos 52 e 54 da Lei Complementar nº. 101/2000 e com o art. 97, inciso I, alínea "b" da Constituição do Estado de Pernambuco.

Orlando José da Silva
Prefeito
775.210.134-68

Fábio André Sathimo de Sousa
CT-CRC-PE-018374/0-0
CPF: 035.982.294-02

Município do Altinho



RELATÓRIO RESUMIDO DA EXECUÇÃO ORÇAMENTÁRIA DEMONSTRATIVO DAS RECEITAS E DESPESAS COM AÇÕES E SERVIÇOS PÚBLICOS DE SAÚDE ORÇAMENTOS FISCAL E DA SEGURIDADE SOCIAL

Período de referência: Janeiro a Dezembro 2018/Bimestre Novembro-Dezembro

RREO - ANEXO 12 (LC 141/2012, art. 35)

R\$ 1,00

RECEITAS PARA APURAÇÃO DA APLICAÇÃO EM AÇÕES E SERVIÇOS PÚBLICOS DE SAÚDE	PREVISÃO INICIAL	PREVISÃO ATUALIZADA (a)	RECEITAS REALIZADAS	
			Até o Bimestre (b)	% (b/a)x100
RECEITA DE IMPOSTOS LÍQUIDA (I)	943.000,00	943.000,00	4.024.159,62	426,74
Imposto Predial e Territorial Urbano - IPTU	221.000,00	221.000,00	326.678,50	147,82
Imposto sobre Transmissão de Bens Intervivos - ITBI	6.000,00	6.000,00	6.269,00	104,48
Imposto sobre Serviços de Qualquer Natureza - ISS	368.000,00	368.000,00	185.160,45	50,32
Imposto de Renda Retido na Fonte - IRRF	173.000,00	173.000,00	3.505.251,67	2.026,16
Imposto Territorial Rural - ITR	0,00	0,00	0,00	0,00
Multas, Juros de Mora e Outros Encargos dos Impostos	22.000,00	22.000,00	800,00	3,64
Dívida Ativa dos Impostos	126.000,00	126.000,00	0,00	0,00
Multas, Juros de Mora e Outros Encargos da Dívida Ativa	27.000,00	27.000,00	0,00	0,00
RECEITAS DE TRANSFERÊNCIAS CONSTITUCIONAIS E LEGAIS (II)	22.776.000,00	22.776.000,00	21.750.806,59	95,50
Cota-parte FPM	17.804.000,00	17.804.000,00	16.877.252,38	94,79
Cota-parte ITR	4.000,00	4.000,00	4.895,55	122,39
Cota-parte IPVA	822.000,00	822.000,00	479.741,86	58,36
Cota-parte ICMS	4.125.000,00	4.125.000,00	4.328.433,15	104,93
Cota-parte do IPI - Exportação	11.000,00	11.000,00	52.368,17	476,07
Compensações Financeiras Provenientes de Impostos e Transferências Constitucionais	10.000,00	10.000,00	8.115,48	81,15
Desoneração ICMS (LC 87/96)	10.000,00	10.000,00	8.115,48	81,15
Outras	0,00	0,00	0,00	0,00
TOTAL DAS RECEITAS PARA APURAÇÃO DA APLICAÇÃO EM AÇÕES E SERVIÇOS PÚBLICOS DE SAÚDE (III) = I + II	23.719.000,00	23.719.000,00	25.774.966,21	108,67

RECEITAS ADICIONAIS PARA FINANCIAMENTO DA SAÚDE	PREVISÃO INICIAL	PREVISÃO ATUALIZADA (c)	RECEITAS REALIZADAS	
			Até o Bimestre (d)	% (d/c)x100
TRANSFERÊNCIA DE RECURSOS DO SISTEMA ÚNICO DE SAÚDE - SUS	10.585.000,00	10.585.000,00	5.733.885,93	54,17
Provenientes da União	6.418.000,00	6.418.000,00	5.050.861,16	78,85
Provenientes dos Estados	150.000,00	150.000,00	8.821,29	5,88
Provenientes de Outros Municípios	0,00	0,00	0,00	0,00
Outras Receitas do SUS	4.017.000,00	4.017.000,00	664.203,48	16,53
TRANSFERÊNCIAS VOLUNTÁRIAS	0,00	0,00	0,00	0,00
RECEITAS DE OPERAÇÕES DE CRÉDITO VINCULADAS À SAÚDE	183.200,00	183.200,00	62.992,50	34,38
OUTRAS RECEITAS PARA FINANCIAMENTO DA SAÚDE	0,00	0,00	0,00	0,00
TOTAL DAS RECEITAS ADICIONAIS PARA FINANCIAMENTO DA SAÚDE	10.768.200,00	10.768.200,00	5.796.878,43	53,83

DESPESAS COM SAÚDE (Por Grupo de Natureza da Despesa)	DOTAÇÃO INICIAL	DOTAÇÃO ATUALIZADA (e)	DESPESAS EMPENHADAS		DESPESAS LIQUIDADAS		INSCRITA EM RESTOS A PAGAR NÃO PROCESSADOS?
			Até o Bimestre (f)	% (f/e)x100	Até o Bimestre (g)	% (g/e)x100	
DESPESAS CORRENTES	10.419.000,00	10.512.736,16	10.105.784,96	96,13	10.101.414,60	96,09	4.370,36
Pessoal e Encargos Sociais	7.306.000,00	8.126.516,29	7.841.134,95	96,49	7.841.134,95	96,49	0,00
Juros e Encargos da Dívida	0,00	0,00	0,00	0,00	0,00	0,00	0,00
Outras Despesas Correntes	3.113.000,00	2.386.219,87	2.264.650,01	94,91	2.260.279,65	94,72	4.370,36
DESPESAS DE CAPITAL	1.930.000,00	1.405.778,05	1.337.141,90	95,12	1.337.141,90	95,12	0,00
Investimentos	1.930.000,00	1.405.778,05	1.337.141,90	95,12	1.337.141,90	95,12	0,00
Inversões Financeiras	0,00	0,00	0,00	0,00	0,00	0,00	0,00
Amortização da Dívida	0,00	0,00	0,00	0,00	0,00	0,00	0,00
TOTAL DAS DESPESAS COM SAÚDE (IV)	12.349.000,00	11.918.514,21	11.442.926,86	96,01	11.438.556,50	95,97	4.370,36

DESPESAS COM SAÚDE NÃO COMPUTADAS PARA FINS DE APURAÇÃO DO PERCENTUAL MÍNIMO	DOTAÇÃO INICIAL	DOTAÇÃO ATUALIZADA	DESPESAS EMPENHADAS		DESPESAS LIQUIDADAS		INSCRITA EM RESTOS A PAGAR NÃO PROCESSADOS?
			Até o Bimestre (h)	% (h/IVf) x 100	Até o Bimestre (i)	% (i/IVg) x 100	
DESPESAS COM INATIVOS E PENSIONISTAS	0,00	0,00	0,00	0,00	0,00	0,00	0,00
DESPESA COM ASSISTÊNCIA À SAÚDE QUE NÃO ATENDE AO PRINCÍPIO DE ACESSO UNIVERSAL	0,00	0,00	0,00	0,00	0,00	0,00	0,00
DESPESAS CUSTEADAS COM OUTROS RECURSOS	6.708.000,00	7.138.402,04	6.940.065,10	60,65	6.937.724,74	158.744,9	2.340,36
Recursos de Transferência do Sistema Único de Saúde - SUS	6.708.000,00	7.138.402,04	6.940.065,10	60,65	6.937.724,74	158.744,9	2.340,36
Recursos de Operações de Crédito	0,00	0,00	0,00	0,00	0,00	0,00	0,00

Município do Altinho



RELATÓRIO RESUMIDO DA EXECUÇÃO ORÇAMENTÁRIA

DEMONSTRATIVO DAS RECEITAS E DESPESAS COM AÇÕES E SERVIÇOS PÚBLICOS DE SAÚDE ORÇAMENTOS FISCAL E DA SEGURIDADE SOCIAL

Período de referência: Janeiro a Dezembro 2018/Bimestre Novembro-Dezembro

Continuação

RREO - ANEXO 12 (LC 141/2012, art. 35)

R\$ 1,00

Outros Recursos	0,00	0,00	0,00	0,00	0,00	0,00	0,00	0,00
OUTRAS AÇÕES E SERVIÇOS NÃO COMPUTADOS	20.000,00	0,00	0,00	0,00	0,00	0,00	0,00	0,00
RESTOS A PAGAR NÃO PROCESSADOS INSCRITOS INDEVIDAMENTE NO EXERCÍCIO SEM DISPONIBILIDADE FINANCEIRA ¹	0,00	0,00	0,00	0,00	0,00	0,00	0,00	0,00
DESPESAS CUSTEADAS COM DISPONIBILIDADE DE CAIXA VINCULADA AOS RESTOS A PAGAR CANCELADOS ²	0,00	0,00	0,00	0,00	0,00	0,00	0,00	0,00
DESPESAS CUSTEADAS COM RECURSOS VINCULADOS À PARCELA DO PERCENTUAL MÍNIMO QUE FOI APLICADA EM AÇÕES E SERVIÇOS DE SAÚDE EM EXERCÍCIOS ANTERIORES ³	0,00	0,00	0,00	0,00	0,00	0,00	0,00	0,00
TOTAL DAS DESPESAS COM SAÚDE NÃO COMPUTADAS (V)	6.728.000,00	7.138.402,04	6.940.065,10	60,65	6.937.724,74	158.744,9	2.340,36	0,00
TOTAL DAS DESPESAS COM AÇÕES E SERVIÇOS PÚBLICOS DE SAÚDE (VI) = (IV - V)	5.621.000,00	4.780.112,17	4.502.861,76	39,35	4.500.831,76	39,35	2.030,00	0,00

PERCENTUAL DE APLICAÇÃO EM AÇÕES E SERVIÇOS PÚBLICOS DE SAÚDE SOBRE A RECEITA DE IMPOSTOS LÍQUIDA E TRANSFERÊNCIAS CONSTITUCIONAIS E LEGAIS (VII%) = (VI(h ou i) / IIib x 100)⁶ - LIMITE CONSTITUCIONAL **17,47**

VALOR REFERENTE À DIFERENÇA ENTRE O VALOR EXECUTADO E O LIMITE MÍNIMO CONSTITUCIONAL [VII - (15 x IIib)/100]⁶ **636.616,83**

CONTROLE DOS RESTOS A PAGAR NÃO PROCESSADOS INSCRITOS COM DISPONIBILIDADE DE CAIXA	INSCRITOS	CANCELADOS/PRESCRITOS	PAGOS	A PAGAR	PARCELA CONSIDERADA NO LIMITE
Inscritos em 2018	0,00	0,00	0,00	0,00	0,00
Inscritos em 2017	0,00	0,00	0,00	0,00	0,00
Inscritos em 2016	0,00	0,00	0,00	0,00	0,00
Inscritos em 2015	0,00	0,00	0,00	0,00	0,00
Inscritos em 2014	0,00	0,00	0,00	0,00	0,00
Inscritos em Exercícios Anteriores a 2014 (Somatório)	0,00	0,00	0,00	0,00	0,00
Total	0,00	0,00	0,00	0,00	0,00

CONTROLE DOS RESTOS A PAGAR CANCELADOS OU PRESCRITOS PARA FINS DE APLICAÇÃO DA DISPONIBILIDADE DE CAIXA CONFORME ARTIGO 24, § 1º e 2º	RESTOS A PAGAR CANCELADOS OU PRESCRITOS		
	Saldo Inicial	Despesas custeadas no exercício de referência (j)	Saldo Final (Não Aplicado)
Restos a Pagar Cancelados ou Prescritos em 2018	0,00	0,00	0,00
Restos a Pagar Cancelados ou Prescritos em 2017	0,00	0,00	0,00
Restos a Pagar Cancelados ou Prescritos em 2016	0,00	0,00	0,00
Restos a Pagar Cancelados ou Prescritos em 2015	0,00	0,00	0,00
Restos a Pagar Cancelados ou Prescritos em 2014	0,00	0,00	0,00
Restos a Pagar Cancelados ou Prescritos em Exercícios Anteriores a 2014 (Somatório)	0,00	0,00	0,00
Total (VIII)	0,00	0,00	0,00

CONTROLE DO VALOR REFERENTE AO PERCENTUAL MÍNIMO NÃO CUMPRIDO EM EXERCÍCIOS ANTERIORES PARA FINS DE APLICAÇÃO DOS RECURSOS VINCULADOS CONFORME ARTIGOS 25 E 26	LIMITE NÃO CUMPRIDO		
	Saldo Inicial	Despesas custeadas no exercício de referência (k)	Saldo Final (Não Aplicado)
Diferença de limite não cumprido em 2017	0,00	0,00	0,00
Diferença de limite não cumprido em 2016	0,00	0,00	0,00
Diferença de limite não cumprido em 2015	0,00	0,00	0,00
Diferença de limite não cumprido em 2014	0,00	0,00	0,00
Diferença de limite não cumprido em 2013	0,00	0,00	0,00
Diferença de limite não cumprido em Exercícios Anteriores a 2013 (Somatório)	0,00	0,00	0,00
Total (IX)	0,00	0,00	0,00

DESPESAS COM SAÚDE (Por Subfunção)	DOTAÇÃO INICIAL	DOTAÇÃO ATUALIZADA	DESPESAS EMPENHADAS		DESPESAS LIQUIDADAS		INSCRITA EM RESTOS A PAGAR NÃO PROCESSADOS ⁷
			Até o Bimestre (l)	% (l/total l) x100	Até o Bimestre (m)	% (m/total m) x100	
Atenção Básica	5.936.000,00	5.223.075,33	5.088.162,71	44,47	5.086.132,71	44,46	2.030,00
Assistência Hospitalar e Ambulatorial	5.245.000,00	4.378.071,17	4.068.630,47	35,56	4.066.290,11	35,55	2.340,36
Supporte Profilático e Terapêutico	210.000,00	43.400,00	40.348,30	0,35	40.348,30	0,35	0,00

Município do Altinho



RELATÓRIO RESUMIDO DA EXECUÇÃO ORÇAMENTÁRIA DEMONSTRATIVO DAS RECEITAS E DESPESAS COM AÇÕES E SERVIÇOS PÚBLICOS DE SAÚDE ORÇAMENTOS FISCAL E DA SEGURIDADE SOCIAL

Período de referência: Janeiro a Dezembro 2018/Bimestre Novembro-Dezembro

RREO - ANEXO 12 (LC 141/2012, art. 35)

Continuação

								R\$ 1,00
Vigilância Sanitária	90.000,00	8.269,03	4.020,93	0,04	4.020,93	0,04	0,00	
Vigilância Epidemiológica	328.000,00	243.909,00	232.346,47	2,03	232.346,47	2,03	0,00	
Alimentação e Nutrição	20.000,00	0,00	0,00	0,00	0,00	0,00	0,00	
Outras Subfunções	520.000,00	2.021.789,68	2.009.417,98	17,56	2.009.417,98	17,57	0,00	
Total	12.349.000,00	11.918.514,21	11.442.926,86	100,00	11.438.556,50	100,00	4.370,36	

FONTE: Sistema e-Pública (1986-3681-486). Unidade Responsável: . Data da emissão: 29/01/2019 e hora de emissão: 18:56.

1 Essa linha apresentará valor somente no Relatório Resumido da Execução Orçamentária do último bimestre do exercício.

2 O valor apresentado na intercessão com a coluna "i" ou com a coluna "h+i" (último bimestre) deverá ser o mesmo apresentado no "total j".

3 O valor apresentado na intercessão com a coluna "i" ou com a coluna "h+i" (último bimestre) deverá ser o mesmo apresentado no "total k".

4 Limite anual mínimo a ser cumprido no encerramento do exercício. Deverá ser informado o limite estabelecido na Lei Orgânica do Município quando o percentual nela estabelecido for superior ao fixado na LC nº 141/2012.

5 Durante o exercício esse valor servirá para o monitoramento previsto no art. 23 da LC 141/2012.

6 Nos cinco primeiros bimestres do exercício o acompanhamento será feito com base na despesa liquidada. No último bimestre do exercício, o valor deverá corresponder ao total da despesa empenhada.

7 Essa coluna poderá ser apresentada somente no último bimestre.

Nota: Este Relatório Resumido de Execução Orçamentária (RREO), relativo ao 6º bimestre, do Poder Executivo do Município de Altinho, concernente ao exercício de 2018, está sendo publicado em 29 de janeiro de 2019, no quadro de avisos da Prefeitura Municipal de Altinho - PE, período de publicação 29 de janeiro de 2019 à 29 de março de 2019, publicado no Sistema de Informações Contábeis e Fiscais do Setor Público Brasileiro - SICONFI, de acordo com o § 1º do artigo 10 da Resolução TC nº 20/2015, bem como publicado no endereço eletrônico http://cloud publica.inf.br/clientes/altinho_pm/portaltransparencia/, de acordo com os artigos 52 e 53 da Lei Complementar nº. 101/2000 e com o art. 97, inciso I, alínea "b" da Constituição do Estado de Pernambuco.

Orlando José da Silva
Prefeito
775.210.134-68

Fábio André Sarinho de Sousa
CT-CRC-PE-018374/0-0
CPF: 035.982.294-02

RREO - ANEXO 13 (Lei nº 11.079, de 30.12.2004, arts. 22, 25 e 28)

R\$ 1,00

IMPACTOS DAS CONTRATAÇÕES DE PPP	REGISTROS EFETUADOS EM 2018											
	No bimestre						Até o bimestre(b)					
	2017	2018	2019	2020	2021	2022	2023	2024	2025	2026	2027	
TOTAL DE ATIVOS												
Ativos Constituídos pela SPE												
TOTAL DE PASSIVOS												
Obrigações decorrentes de Ativos Constituídos pela SPE												
Provisões PPP												
Outros Passivos												
ATOS POTENCIAIS PASSIVOS												
Obrigações Contratuais												
Riscos não Provisionados												
Garantias Concedidas												
Outros Passivos Contingentes												
DESPESAS DE PPP												
Do Ente Federado, exceto estatais não dependentes (I)												
Das Estatais Não-Dependentes												
TOTAL DAS DESPESAS												
PPP A CONTRATAR (II)												
RECEITA CORRENTE LÍQUIDA (RCL) (III)												
TOTAL DAS DESPESAS CONSIDERADAS PARA O LIMITE												
(IV = I + II)												
TOTAL DAS DESPESAS / RCL (%) (V = IV / III)												

Fonte: Sistema e-Pública (1588-2253-611). Unidade Responsável: . Data da emissão: 29/01/2019 e hora de emissão: 18:56.

Nota: Este Relatório Resumido de Execução Orçamentária (RREO), relativo ao 6º bimestre, do Poder Executivo do Município de Altinho, conforme ao exercício de 2018, está sendo publicado em 29 de Janeiro de 2019, no quadro de avisos da Prefeitura Municipal de Altinho - PE, período de publicação 29 de Janeiro de 2019 à 29 de março de 2019, publicado no Sistema de Informações Contábeis e Fiscais do Setor Público Brasileiro - SICONEF, de acordo com o § 1º do artigo 10 da Resolução TC nº 20/2015, bem como publicado no endereço eletrônico http://cloud publica.inf.br/clientes/altinho_pm/portaltransparencia/, de acordo com os artigos 52 e 54 da Lei Complementar nº. 101/2000 e com o art. 97, inciso I, alínea "b" da Constituição do Estado de Pernambuco.


Orlando José da Silva
Prefeito
775.210.134-68


Fábio Antônio Sarinho de Sousa
CT-CRC-PE-018374/0-0
CPF: 035.982.294-02

Município do Altinho



RELATÓRIO RESUMIDO DA EXECUÇÃO ORÇAMENTÁRIA DEMONSTRATIVO SIMPLIFICADO DO RELATÓRIO RESUMIDO DA EXECUÇÃO ORÇAMENTÁRIA ORÇAMENTOS FISCAL E DA SEGURIDADE SOCIAL

Período de referência: Janeiro a Dezembro 2018/Bimestre Novembro-Dezembro

LRF, Art. 48 – Anexo 14

Em Reais

BALANÇO ORÇAMENTÁRIO		Até o Bimestre			
RECEITAS					
Previsão Inicial				62.476.400,00	
Previsão Atualizada				62.476.400,00	
Receitas Realizadas				59.952.282,55	
Déficit Orçamentário				0,00	
Saldos de Exercícios Anteriores (Utilizados por Créditos Adicionais)				0,00	
DESPESAS					
Dotação Inicial				59.190.400,00	
Créditos Adicionais				2.033.713,38	
Dotação Atualizada				61.224.113,38	
Despesas Empenhadas				59.745.383,21	
Despesas Liquidadas				54.517.322,05	
Despesas Pagas				51.324.909,16	
Déficit Orçamentário				5.434.960,50	
DESPESAS POR FUNÇÃO/SUBFUNÇÃO		Até o Bimestre			
Despesas Empenhadas				59.745.383,21	
Despesas Liquidadas				54.517.322,05	
RECEITA CORRENTE LÍQUIDA – RCL		Até o Bimestre			
Receita Corrente Líquida				54.131.555,78	
RECEITAS E DESPESAS DOS REGIMES DE PREVIDÊNCIA DOS SERVIDORES		Até o Bimestre			
Regime Próprio de Previdência dos Servidores - PLANO PREVIDENCIÁRIO					
Receitas Previdenciárias Realizadas				499.997,57	
Despesas Previdenciárias Liquidadas				271.019,00	
Resultado Previdenciário				228.978,57	
Regime Próprio de Previdência dos Servidores - PLANO FINANCEIRO					
Receitas Previdenciárias Realizadas				3.981.677,50	
Despesas Previdenciárias Liquidadas				6.967.340,51	
Resultado Previdenciário				-2.985.663,01	
RESULTADOS NOMINAL E PRIMÁRIO		Meta Fixada no AMF da LDO (a)	Resultado Apurado Até o Bimestre (b)	% em Relação à Meta (b/a)	
Resultado Nominal		-1.110.000,00	-10.201.547,75	919,06	
Resultado Primário		360.000,00	-10.047.316,74	-2.790,92	
RESTOS A PAGAR POR PODER E MINISTÉRIO PÚBLICO		Inscrição	Cancelamento Até o Bimestre	Pagamento Até o Bimestre	Saldo a Pagar
RESTOS A PAGAR PROCESSADOS		7.549.880,44	1.071,13	4.052.806,41	3.496.002,90
Poder Executivo		7.549.880,44	1.071,13	4.052.806,41	3.496.002,90
Poder Legislativo		0,00	0,00	0,00	0,00
RESTOS A PAGAR NÃO PROCESSADOS		1.170.417,52	29,16	823.746,09	346.642,27
Poder Executivo		1.170.417,52	29,16	823.746,09	346.642,27
Poder Legislativo		0,00	0,00	0,00	0,00
TOTAL		8.720.297,96	1.100,29	4.876.552,50	3.842.645,17
DESPESAS COM MANUTENÇÃO E DESENVOLVIMENTO DO ENSINO		Valor Apurado Até o Bimestre	Limites Constitucionais Anuais		
Mínimo Anual de 25% das Receitas de Impostos em MDE		7.239.927,24	25,00	26,56	
Mínimo Anual de 60% do FUNDEB na Remuneração do Magistério com Educação Infantil e Ensino Fundamental		5.198.006,33	60,00	60,00	
Complementação da União ao FUNDEB		953.131,07	10,00	12,36	
RECEITAS DE OPERAÇÕES DE CRÉDITO E DESPESAS DE CAPITAL		Valor Apurado Até o Bimestre	Saldo Não Realizado		
Receitas de Operações de Crédito			0,00	0,00	
Despesa de Capital Líquida			5.832.052,88	168.768,97	
PROJEÇÃO ATUARIAL DOS REGIMES DE PREVIDÊNCIA		Exercício¹	10º Exercício	20º Exercício	35º Exercício
Plano Previdenciário					

Município do Altinho



RELATÓRIO RESUMIDO DA EXECUÇÃO ORÇAMENTÁRIA DEMONSTRATIVO SIMPLIFICADO DO RELATÓRIO RESUMIDO DA EXECUÇÃO ORÇAMENTÁRIA ORÇAMENTOS FISCAL E DA SEGURIDADE SOCIAL

Período de referência: Janeiro a Dezembro 2018/Bimestre Novembro-Dezembro

				Continuação
				Em Reais
LRF, Art. 48 – Anexo 14				
Receitas Previdenciárias	0,00	204.982,92	214.040,19	163.781,95
Despesas Previdenciárias	0,00	253.172,17	875.473,36	1.860.599,41
Resultado Previdenciário	0,00	-48.189,25	-661.433,17	-1.696.817,46
Plano Financeiro				
Receitas Previdenciárias	0,00	11.990.406,08	20.406.294,15	21.685.441,39
Despesas Previdenciárias	0,00	11.990.406,08	20.406.294,15	21.685.441,39
Resultado Previdenciário	0,00	0,00	0,00	0,00
RECEITA DA ALIENAÇÃO DE ATIVOS E APLICAÇÃO DOS RECURSOS		Valor Apurado Até o Bimestre	Saldo a Realizar	
Receita de Capital Resultante da Alienação de Ativos		0,00	0,00	
Aplicação dos Recursos da Alienação de Ativos		0,00	0,00	
DESPESAS COM AÇÕES E SERVIÇOS PÚBLICOS DE SAÚDE		Valor Apurado Até o Bimestre	Limite Constitucional Anual	
			% Mínimo a Aplicar no Exercício	% Aplicado Até o Bimestre
Despesas Próprias com Ações e Serviços Públicos de Saúde		4.500.831,76	15,00	17,47
DESPESAS DE CARÁTER CONTINUADO DERIVADAS DE PPP		Valor Apurado no Exercício Corrente		
Porcentagem das Despesas/RCL (%)		0,00		

Fonte: Sistema e-Pública (1750-6950-894). Unidade Responsável: . Data da emissão: 29/01/2019 e hora de emissão: 19:47.

Serão demonstradas as projeções do exercício anterior ao de referência.

Nota: Durante o exercício, somente as despesas liquidadas são consideradas executadas. No encerramento do exercício, as despesas não liquidadas inscritas em restos a pagar não processados são também consideradas executadas. Dessa forma, para maior transparência, as despesas executadas estão segregadas em:

a) Despesas liquidadas, consideradas aquelas em que houve a entrega do material ou serviço, nos termos do art. 63 da Lei 4.320/64;

b) Despesas empenhadas mas não liquidadas, inscritas em Restos a Pagar não processados, consideradas liquidadas no encerramento do exercício, por força do art.35, inciso II da Lei 4.320/64.

Nota: Este Relatório Resumido de Execução Orçamentária (RREO), relativo ao 6º bimestre, do Poder Executivo do Município de Altinho, concernente ao exercício de 2018, está sendo publicado em 29 de janeiro de 2019, no quadro de avisos da Prefeitura Municipal de Altinho – PE, período de publicação 29 de janeiro de 2019 à 29 de março de 2019, publicado no Sistema de Informações Contábeis e Fiscais do Setor Público Brasileiro – SICONFI, de acordo com o § 1º do artigo 10 da Resolução TC nº 20/2015, bem como publicado no endereço eletrônico http://cloud publica.inf.br/clientes/altinho_pm/portaltransparencia/, de acordo com os artigos 52 e 54 da Lei Complementar nº. 101/2000 e com o art. 97, inciso I, alínea "b" da Constituição do Estado de Pernambuco.

Orlando José da Silva
Prefeito
775.210.134-58

Fábio André Sarinho de Sousa
CT-CRC-PE-018374/0-0
CPF: 035.982.294-02